

Casa Calda

Autunno - Inverno

2020 - 2021

i prezzi sono comprensivi di IVA e di eco-contributo RAEE - Prezzi validi fino ad esaurimento scorte e salvo errori tipografici. Le immagini dei prodotti sono puramente indicative

presso il tuo rivenditore:

€13,⁹⁰



**TERMOVENTILATORE
'PLUGGY'**

potenza 500 W,
si attacca direttamente alla
presa del muro. Due velocità.
Spegnimento automatico
al raggiungimento della
temperatura impostata.
Timer 12 ore
Cod. 96224

€16,⁹⁰



**TERMOVENTILATORE
'PLUGGY' con telecomando**

potenza 500 W,
si attacca direttamente alla
presa del muro. Due velocità.
Spegnimento automatico
al raggiungimento della
temperatura impostata.
Timer 12 ore
Cod. 96225

€10,⁹⁰



TEPORUS
Tutto il calore che vuoi

**TERMOVENTILATORE
'FH90B'**

potenza 1000/2000 W,
con termostato ambiente
Cod. 8891



€21,⁰⁰



**BLACK+
DECKER**

**TERMOVENTILATORE
'BXSH 2000E'**

potenza 1000/2000 W
Termostato regolabile e
dispositivo di spegnimento
automatico. Adatto per bagni
Cod. 99196

€21,⁰⁰



**BLACK+
DECKER**

**TERMOVENTILATORE
'BXSH 2003E'**

potenza 1000/2000 W
Termostato regolabile e
dispositivo di spegnimento
automatico
Cod. 99194

€22,⁹⁰



DeLonghi

**TERMOVENTILATORE
'HVA 0220'**

potenza 1000/2000 W,
con termostato di sicurezza
Cod. 91835

€29,⁹⁰



DeLonghi

**TERMOVENTILATORE
'HVV 1020'**

potenza 2000 W,
con termostato ambiente
Cod. 37882

€36,⁹⁰



DeLonghi

**TERMOVENTILATORE
'HFS 50 A20'**

potenza 1150/2000 W,
con termostato ambiente
Cod. 94858

€59,⁹⁰



DeLonghi

**TERMOVENTILATORE
'HFS 50 D22'**

potenza 800/1400/2200 W,
bassa rumorosità, con
termostato ambiente e timer
Cod. 94859



€52,90

DeLonghi

**TERMOVENTILATORE
'HVS 3031B'**

potenza 800/1400/2200 W,
bassa rumorosità,
con termostato ambiente.
Scocca in metallo
Cod. 95287



€69,90

DeLonghi

**TERMOVENTILATORE
'HVS 3031'**

potenza 800/1400/2200 W,
bassa rumorosità,
con termostato ambiente.
Scocca in metallo cromato.
Cod. 93589



€64,90

DeLonghi

**TERMOVENTILATORE
'CALDOBAGNO HBC 3030'**

potenza 1150/2000 W,
bassa rumorosità,
con termostato ambiente
Cod. 94862



€99,90

DeLonghi

**TERMOVENTILATORE
'CALDOBAGNO HBC 3052T'**

potenza 800/1400/2200 W,
bassa rumorosità,
con termostato ambiente.
Timer 24 ore
Cod. 96217



€29,90

**TERMOVENTILATORE
CERAMICO**

potenza 1000/2000 W
Sistema di sicurezza in caso di
surriscaldamento
Cod. 33883



€29,90

BLACK+
DECKER

**TERMOVENTILATORE
CERAMICO 'BXSH 1500E'**

potenza 750/1500 W
Termostato regolabile e
dispositivo di spegnimento
automatico
Cod. 99195



€46,90

BLACK+
DECKER

**TERMOVENTILATORE
CERAMICO 'BXSH 2002E'**

potenza 1000/2000 W
Termostato regolabile e
dispositivo di spegnimento
automatico
Cod. 99193



€59,00

DeLonghi

**TERMOVENTILATORE
CERAMICO
'HFX 60 C20'**

potenza 1100/2000 W,
con termostato ambiente
Cod. 96216



€79,90

DeLonghi

**TERMOVENTILATORE
CERAMICO 'DCH 7032'**

potenza 800/1400/2200 W,
bassa rumorosità, con
termostato ambiente.
Oscillazione motorizzata
Cod. 93588



€129,00

DeLonghi

**TERMOVENTILATORE
CERAMICO 'TCH 8993 ER'**

potenza 1200/1400/2400 W,
bassa rumorosità,
con termostato ambiente.
Timer 24 ore.
Oscillazione motorizzata
Cod. 94860

€29,⁹⁰



TERMOVENTILATORE CERAMICO A PARETE

potenza 1000/2000 W, timer per lo spegnimento automatico regolabile fino a 12 ore.

Telecomando

Cod. 33850

€42,⁹⁰



TEPORUS
Tutto il calore che vuoi

TERMOVENTILATORE A PARETE 'KPT 2000B-4501R'

potenza 1000/2000 W, termostato ambiente, timer settimanale per lo spegnimento automatico. Funzione Window Detective (a finestra o balcone aperto diminuisce la potenza per poi spegnersi definitivamente).

Telecomando e display digitale

Cod. 95956

€49,⁹⁰



TEPORUS
Tutto il calore che vuoi

TERMOVENTILATORE A PARETE 'KPT 2000A-0301R'

potenza 1000/2000 W, alette diffusori oscillanti, termostato ambiente, timer settimanale per lo spegnimento automatico.

Funzione Window Detective (a finestra o balcone aperto diminuisce la potenza per poi spegnersi definitivamente).

Telecomando e display digitale

Cod. 95957

€68,⁰⁰



BLACK+DECKER

TERMOVENTILATORE CERAMICO A PARETE 'BXWSH 2000E'

potenza 1000/2000 W

Termostato regolabile e dispositivo di spegnimento automatico che si aziona in caso di surriscaldamento.

Temperatura regolabile da 10° a 49°C

Timer 12 ore, funzione di spegnimento automatico. Telecomando.

Cod. 99192

€47,⁵⁰



RADIATORE A OLIO 'SANTORINI'

potenza 1000/2000 W,

9 elementi, con termostato ambiente

Cod. 94866

€49,⁰⁰



BLACK+DECKER

RADIATORE A OLIO 'BXRA 1500E'

potenza 1500 W - 9 elementi

Due impostazioni di calore e termostato regolabile. Funzione di spegnimento automatico in caso di surriscaldamento.

Cod. 99200

€54,⁹⁰



BLACK+DECKER

RADIATORE A OLIO 'BXRA 2000E'

potenza 2000 W - 11 elementi

Due impostazioni di calore e termostato regolabile. Funzione di spegnimento automatico in caso di surriscaldamento.

Cod. 99201

€110,⁰⁰



DeLonghi

RADIATORE A OLIO 'TRRS 1120'

potenza 900/1100/2000 W, 11 elementi, con termostato ambiente.

Volume riscaldabile 60 m³

Cod. 94864

€112,⁰⁰



DeLonghi

RADIATORE A OLIO 'KH 7707 20V'

ventilato, potenza 1200/1300/2000 W, 7 elementi, con termostato ambiente.

Volume riscaldabile 45 m³

Cod. 94863

€28,90



TEPORUS
Tutto il calore che vuoi

**TERMOCONVETTORE A PAVIMENTO
'LCV06'**

potenza 750/1250/2000 W + turbo
con termostato ambiente e dispositivo
di spegnimento automatico in caso di
surriscaldamento

Cod. 18364



€38,00



**BLACK+
DECKER**

**TERMOCONVETTORE
'BXCSH 2000E'**

potenza 1250/2000 W + turbo
Funzione di spegnimento automatico in
caso di surriscaldamento.

Cod. 99197

€68,00



**BLACK+
DECKER**

**TERMOCONVETTORE DIGIT
'BXCSH 1200E'**

potenza 1200 W
Programma giornaliero e settimanale.
Funzione di spegnimento automatico in
caso di surriscaldamento.

Adatto per bagni.

Possibilità di fissaggio a parete

Cod. 99198

€84,00



**BLACK+
DECKER**

**TERMOCONVETTORE DIGIT
'BXCSH 1800E'**

potenza 1800 W
Programma giornaliero e settimanale.
Funzione di spegnimento automatico in
caso di surriscaldamento.

Adatto per bagni.

Possibilità di fissaggio a parete

Cod. 99199

€64,50



DeLonghi

**TERMOCONVETTORE A PAVIMENTO
'HSX 2320F'**

potenza 800/1200/2000 W + turbo
con termostato ambiente

Cod. 91836

€89,00



DeLonghi

**TERMOCONVETTORE A PAVIMENTO
'HSX 3320FS'**

potenza 800/1200/2000 W + turbo
con termostato ambiente, sistema
di sicurezza, doppio isolamento.

Possibilità di fissaggio a parete

Cod. 91837

€99,00



DeLonghi

**TERMOCONVETTORE A PAVIMENTO
'HCX 3120FS'**

potenza 800/1200/2000 W + turbo
con termostato ambiente, sistema
di sicurezza, tecnologia Hi-Fi.

Possibilità di fissaggio a parete

Cod. 91838

€59,00



TEPORUS
Tutto il calore che vuoi

STUFA A BIOETANOLO 'A301'

da appoggio, non necessita di canna fumaria.
Con bruciatore a serranda per la regolazione della fiamma.
Potenza massima 3,5 kW/h
Dimensioni cm 46x28x30h

Cod. 93036

€119,00



TEPORUS
Tutto il calore che vuoi

STUFA A BIOETANOLO 'A700'

posizionamento a parete o ad incasso, non necessita di canna fumaria.
Con bruciatore a serranda per la regolazione della fiamma.
Potenza massima 3,5 kW/h
Dimensioni cm 80x19x47h

Cod. 17336

€149,00



TEPORUS
Tutto il calore che vuoi

STUFA A BIOETANOLO 'ROUND'

posizionamento a parete, non necessita di canna fumaria.
Con bruciatore a serranda per la regolazione della fiamma.
Potenza massima 3,5 kW/h
Dimensioni cm 63x16x45h

Cod. 89752

€169,00



TEPORUS
Tutto il calore che vuoi

STUFA A BIOETANOLO 'LONG'

posizionamento a parete, non necessita di canna fumaria.
Con 2 bruciatori a serranda per la regolazione della fiamma.
Potenza massima 3,5 kW/h
Dimensioni cm 110x16x54h

Cod. 89753

€289,00



TEPORUS
Tutto il calore che vuoi

CAMINETTI A BIOETANOLO 'A180'

rivestimento in legno, non necessitano di canna fumaria.
Con bruciatore a serranda per la regolazione della fiamma.
Potenza massima 3,5 kW/h
Dimensioni cm 91x32x86h

Cod. 17338

€2,99



BIOETANOLO

combustibile bio per stufe e camini.

Flacone da 1 l

Cod. 16739



€9,90



TEPORUS
Tutto il calore che vuoi

STUFA AL QUARZO
potenza 400/800 W,
forte potere irradiante.
Altezza 36 cm
Cod. 45754

€17,90



TEPORUS
Tutto il calore che vuoi

STUFA ALOGENA
potenza 1200 W,
oscillante.
Altezza 50 cm
Cod. 19588

€15,90



TEPORUS
Tutto il calore che vuoi

STUFA ALOGENA
potenza 1200 W,
oscillante.
Altezza 56 cm
Cod. 40324

€22,00



TEPORUS
Tutto il calore che vuoi

STUFA ALOGENA 'MAXI'
potenza 1200 W,
oscillante.
Altezza 62 cm
Cod. 90813

€9,90



TEPORUS
Tutto il calore che vuoi

STUFA A PARABOLA
potenza 600 W
Testa orientabile in verticale.
Interruttore di sicurezza.
Altezza 43 cm
Cod. 93043

€32,00



TEPORUS
Tutto il calore che vuoi

STUFA AL CARBONIO
potenza 1000 W,
oscillante.
Resistenza al carbonio.
Altezza 65 cm
Cod. 93040

€39,90



STUFA AL CARBONIO
potenza 900 W, oscillante.
Resistenza al carbonio.
Altezza 124 cm
Cod. 45939

€119,00



TEPORUS
Tutto il calore che vuoi

**CAMINETTO ELETTRICO
A PARETE** illuminazione LED.
Luminosità fiamma regolabile.
Vetro curvo temperato. Con
telecomando. Potenza 900/1800 W
Dimensioni cm 66x15x52h
Cod. 90943

€36,90



**CAMINETTO ELETTRICO
A PAVIMENTO 'MARTE'**
effetto fiamma
indipendente dal calore.
Sistema di sicurezza
antisurriscaldamento.
Potenza 750/1500 W
Dimensioni cm 30x24x35h
Cod. 33970

€72,00



**CAMINETTO ELETTRICO
A PAVIMENTO 'ONTARIO'**
effetto fiamma indipendente
dal calore.
Sistema di sicurezza
antisurriscaldamento.
Potenza 1000/2000 W
Dimensioni cm 39x23x49h
Cod. 33972

€139,00



TEPORUS
Tutto il calore che vuoi

**CAMINETTO ELETTRICO
A PAVIMENTO**
illuminazione LED.
Luminosità fiamma
regolabile.
Frontale panoramico su
tre lati.
Potenza 900/1800 W
Dimensioni cm 59x29x64h
Cod. 93136



€69,90

TEPORUS
Tutto il calore che vuoi

STUFA A INFRAROSSI
accensione piezoelettrica,
con sensore esaurimento
ossigeno ed interruttore di
sicurezza antiribaltamento.

Potenza 1500 2900 4200 W
Consumo gas 110 207 305 g/h
Volume riscaldabile 54÷216 m³
Dimensioni cm 41x36x72h

Cod. 9964



€99,90
€149,90

CAMPINGAZ

**STUFE A INFRAROSSI
'IR 5000'**

accensione piezoelettrica,
con sensore esaurimento
ossigeno ed interruttore di
sicurezza antiribaltamento.

Potenza 1367 2733 4100 W
Consumo gas 100 199 299 g/h
Dimensioni cm 45x35x78h

Cod. 17761 standard

Cod. 94783 turbo ventilata



€105,00

ECO 40 - ECO 40 GPL

€135,00

ECO 42T

STUFE A GAS 'ECO'
installabili a parete o a
pavimento.
Con sensore esaurimento
ossigeno ed interruttore di
sicurezza antiribaltamento.
Potenza 4200 W
Volume riscaldabile 110 m³
Dimensioni cm 43x15x64h

Cod. 33055 'ECO 40'

Cod. 33070 'ECO 40 GPL'

Cod. 33056 'ECO 42T'

Gas metano
Gas GPL
Gas metano (ventola tangenziale)



€109,90



**STUFA A GAS METANO
'ECO 45'**

installabile a parete o a pavimento.
Con sensore esaurimento
ossigeno ed interruttore di
sicurezza antiribaltamento.
Fiamma protetta
Potenza 4100 W

Volume riscaldabile 100 m³
Dimensioni cm 43x14x64h

Cod. 5168



€124,90

STUFE AEREE 'PATIO'

funzionanti a gas in bombole.
Consentono di utilizzare
spazi aperti anche in inverno.
Riscaldatore a infrarossi.
Complete di ruote.
Diametro riflettore 81 cm
Altezza totale 220 cm
Area irradiata 25 mq
Potenza 13 kW

Cod. 89778 Bianco

Cod. 95860 Nero

Cod. 95861 Silver

Cod. 18137 Verde



€289,00

**STUFA AEREA
'PIRAMIDE'**

funzionante a gas in
bombole. Consente di
utilizzare spazi aperti
anche in inverno.
Completa di ruote.
Dimensioni riflettore 65x65 cm
Altezza totale 227 cm
Area irradiata 20 mq
Potenza 13 kW

Cod. 3416 Nero



€74,90

GAS11



€84,90

GAS17



€129,90

GAS33M



€179,00

GAS53

GENERATORI DI ARIA CALDA A GAS PROPANO/BUTANO

struttura in acciaio con parete fredda al tatto. Ideali per riscaldare superfici ampie come officine, cantieri, serre, garage, allevamenti, difficilmente riscaldabili con sistemi tradizionali. Potenza regolabile. Termostato di sovratemperatura. Accensione piezoelettrica. Tensione 230 V

		GAS11	GAS17	GAS33M	GAS53
portata termica max	kW	10,5	16	33	53
consumo carburante	kg/h	0,76	1,16	2,40	3,78
portata aria	m ³ /h	300	300	1000	1450
dimensioni	cm	37x29x19h	55x23x30h	60x25x36h	68x30x51h
peso	kg	4,0	4,5	7,5	13
		Cod. 12769	Cod. 55690	Cod. 55691	Cod. 56982



€79,90



€89,90

GENERATORI DI ARIA CALDA ELETTRICI CON VENTILATORE

struttura in acciaio con parete fredda al tatto. Ideali per piccoli ambienti. Potenza regolabile. Termostato ambiente regolabile. Tensione 230 V

		B2 EPB	B3,3 EPB
portata termica max	kW	2	3,3
portata aria	m ³ /h	184	510
dimensioni	cm	22x20x33h	26x26x41h
peso	kg	3,7	5,1
		Cod. 93381	Cod. 93382

Calcolare il fabbisogno di calore

Prima di scegliere il riscaldatore, occorre definire la richiesta della sua prestazione necessaria per applicazioni specifiche.

La formula da applicare è:

$$V \times \Delta T \times K = \text{kcal/h}$$

dove:

- V è il volume del locale riscaldato (largh x lungh x h) in m³
- ΔT è la differenza tra temperatura esterna e temperatura interna desiderata (°C).
- K è il coefficiente di dispersione che dipende dal tipo di costruzione e dal suo isolamento
 K=3,0-4,0 (locale di legno o di lamiera ondulata - non isolato)
 K=2,0-2,9 (costruzione semplice, un singolo strato di mattoni, finestre semplici e tetto - isolato scarsamente)
 K=1,0-1,9 (Costruzione standard, doppio strato di mattoni, poche finestre, tetto chiuso standard - moderatamente isolato)

K=0,6-0,9 (costruzione avanzata, doppio strato di mattoni isolati, alcune finestre con doppi vetri, pavimento di notevole spessore, tetto - ben isolato)

ESEMPIO di fabbisogno di potenza termica:

V = larghezza 4m, lunghezza 12m, altezza 3m, volume del locale = 144 m³

ΔT = temp. esterna -5°C, temp. desiderata nel locale +18°C, temperatura T = 23°C

K = 4

$$V \times \Delta T \times K = 144 \times 23 \times 4 = 13.248 \text{ kcal/h} = 15,4 \text{ kW/h}$$

Tabella di conversione:

1 kW/h = 860 kcal/h

1 kcal/h = 0,00116 kW/h

€560,00



135 m³



- Bianco
Cod. 99177
- Bordeaux
Cod. 99175
- Nero
Cod. 99176

STUFE A PELLETT 'KING 5'

- Rivestimento in acciaio
- Ventilazione superiore
- Focolare estraibile
- Termostato di sicurezza
- Cronotermostato settimanale
- Telecomando

€599,00



145 m³



- Bianco
Cod. 93057
- Bordeaux
Cod. 93058
- Grigio
Cod. 93059

STUFE A PELLETT 'KING 60'

- Rivestimento in acciaio
- Ventilazione frontale
- Focolare in ghisa estraibile
- Pulizia manuale scambiatore
- Termostato di sicurezza
- Cronotermostato settimanale
- Optional:** Telecomando

€760,00

King 78

160 m³



- Bordeaux
Cod. 9765
- Sabbia
Cod. 9770

€879,00

King 98

200 m³



- Bordeaux
Cod. 9774
- Sabbia
Cod. 9805

€969,00

King 118

230 m³



- Bordeaux
Cod. 9807
- Sabbia
Cod. 9810

€1070,00

King 12 round

230 m³



- Antracite
Cod. 93061
- Bianco
Cod. 93060
- Bordeaux
Cod. 94352



King 78
King 98
King 118



King 12 round

**STUFE A PELLETT 'KING 78' 'KING 98'
'KING 118' 'KING 12 ROUND'**

- Rivestimento in acciaio
- Ventilazione frontale
- Focolare in ghisa estraibile
- Pulizia manuale scambiatore
- Termostato di sicurezza
- Cronotermostato settimanale
- Telecomando

		KING 5	KING 60	KING 78	KING 98	KING 118	KING 12 ROUND
capacità serbatoio	kg	11	11	13	13	13	13
potenza termica nominale	kW	2,1-4,4	2,5-5,5	2,6-6,4	2,6-8,0	2,6-9,0	2,6-9,0
potenza termica globale	kW	2,3-4,9	2,7-6,1	2,8-6,9	2,8-8,8	2,8-10,1	2,8-10,1
consumo pellet	kg/h	0,5-1,0	0,6-1,3	0,6-1,4	0,6-1,8	0,6-2,0	0,6-2,0
volume riscaldabile	m ³	135	145	160	200	230	230
peso	kg	45	45	78	78	79	79
dimensioni	cm	47x28x88h	43x49x77h	50x48x90h	50x48x90h	50x48x100h	52x51x96h
canalizzata		no	no	no	no	no	no

€1940,00



380 m³



- Bianco
Cod. 94349
- Bordeaux
Cod. 94348

STUFE A PELLETT 'KING 16'

- Rivestimento in acciaio
- Ventilazione frontale
- Focolare in ghisa estraibile
- Pulizia manuale scambiatore
- Termostato di sicurezza
- Cronotermostato settimanale
- Telecomando

€1150,00



230 m³



- Bordeaux
Cod. 93063
- Sabbia
Cod. 93062

STUFE A PELLETT CANALIZZATE 'KING 12'

- Rivestimento in acciaio
- Ventilazione in canalizzazione parzializzabile ed escludibile
- Focolare in ghisa estraibile
- Pulizia manuale scambiatore
- Termostato di sicurezza
- Cronotermostato settimanale
- Telecomando

€1259,00



225 m³



- Bianco
Cod. 17379
- Bordeaux
Cod. 17378

STUFE A PELLETT CANALIZZATE 'SLIM 10'

- Rivestimento in acciaio
- Ventilazione in canalizzazione parzializzabile ed escludibile
- Focolare in ghisa estraibile
- Pulizia manuale scambiatore
- Termostato di sicurezza
- Cronotermostato settimanale
- Telecomando

€2100,00



400 m³



- Bianco
Cod. 94351
- Bordeaux
Cod. 94350

STUFE A PELLETT CANALIZZATE 'KING 16'

- Rivestimento in acciaio
- Ventilazione in canalizzazione parzializzabile ed escludibile
- Tre ventilatori indipendenti
- Focolare in ghisa estraibile
- Pulizia manuale scambiatore
- Termostato di sicurezza
- Cronotermostato settimanale
- Telecomando

		KING 16	SLIM 10 CAN	KING 12 CAN	KING 16 CAN
capacità serbatoio	kg	23	10	13	23
potenza termica nominale	kW	3,7-15,2	2,9-9,0	2,6-9,0	3,7-15,2
potenza termica globale	kW	3,8-16,3	3,0-9,7	2,8-10,1	3,8-16,3
consumo pellet	kg/h	0,8-3,3	0,6-2,0	0,6-2,0	0,8-3,3
volume riscaldabile	m ³	380	225	230	400
peso	kg	148	79	81	153
dimensioni	cm	50x58x108h	94x26x94h	50x48x100h	50x58x108h
canalizzata		no	si	si	si





KING
STUFE A PELLETT

€2190,00



320 m³

Bordeaux
Cod. 90822

TERMOSTUFA A PELLETT 'SLIM 16'

- Rivestimento in acciaio
- Irraggiamento frontale
- Cassetto cenere
- Scambiatore di calore con sistema di pulizia manuale
- Termostato di sicurezza
- Termostato interno
- Predisposizione per termostato esterno
- Cronotermostato settimanale
- Telecomando
- Pompa di circolazione
- Vaso di espansione
- Valvola di sicurezza 3 bar
- Valvola sfogo aria automatica



KING
STUFE A PELLETT

€1799,00

€2250,00

€2490,00

340 m³

440 m³

510 m³



Bianco
Cod. 17370

Bianco
Cod. 17375

Bianco
Cod. 17377

Bordeaux
Cod. 17367

Bordeaux
Cod. 17374

Bordeaux
Cod. 17376

TERMOSTUFE A PELLETT 'KING'

- Rivestimento in acciaio, top in maiolica
- Irraggiamento frontale
- Cassetto cenere
- Scambiatore di calore con sistema di pulizia manuale
- Termostato di sicurezza
- Termostato interno
- Predisposizione per termostato esterno
- Cronotermostato settimanale
- Telecomando
- Pompa di circolazione
- Vaso di espansione
- Valvola di sicurezza 3 bar
- Valvola sfogo aria automatica
- Ventilazione frontale (per King 20 e King 24)

		SLIM 16	KING 14	KING 20	KING 24
capacità serbatoio	kg	19	17	38	38
potenza termica nominale	kW	4,0-15,0	5,0-13,8	5,1-18,2	5,1-21,9
potenza termica globale	kW	4,1-16,1	5,2-14,8	5,3-19,0	5,3-23,1
potenza resa all'acqua	kW	2,8-12,7	3,8-10,5	4,2-13,9	4,2-17,8
consumo pellet	kg/h	0,8-3,4	1,0-3,0	1,1-4,0	1,1-4,9
volume riscaldabile	m ³	320	340	440	510
peso	kg	117	145	230	230
dimensioni	cm	110x25x100h	47x53x100h	57x65x127h	57x65x127h



€879,00

126 m³



Bordeaux
Cod. 94784

STUFA A PELLETT 'LUISELLA'

- Rivestimento in acciaio verniciato
- Ventilazione forzata
- Vano raccolta cenere
- Braciare in ghisa
- Pressostato di sicurezza
- Display LED
- Scarico fumi posteriore o superiore
- Cronotermostato settimanale
- Telecomando

€1259,00

200 m³



Bordeaux
Cod. 88949
Pergamena
Cod. 88950

STUFE A PELLETT 'GIUSY EVO'

- Rivestimento in acciaio verniciato e top in maiolica
- Ventilazione forzata
- Cassetto cenere estraibile
- Focolare in ghisa estraibile
- Termostato di sicurezza
- Termostato interno
- Possibilità di collegare lo scarico fumi posteriore o superiore
- Programmatore settimanale
- Ventilazione ambiente con funzione Comfort
- Telecomando (optional)

€959,00

186 m³



Bianco
Cod. 88947
Bordeaux
Cod. 88946
Pergamena
Cod. 88948

STUFE A PELLETT 'KETTY EVO'

- Rivestimento in acciaio verniciato
- Ventilazione forzata
- Cassetto cenere estraibile
- Focolare in ghisa estraibile
- Termostato di sicurezza
- Termostato interno
- Programmatore settimanale
- Ventilazione ambiente con funzione Comfort
- Telecomando (optional)

€1549,00

292 m³



Bordeaux
Cod. 7722
Pergamena
Cod. 7723

STUFE A PELLETT 'VIVIANA EVO'

- Rivestimento in acciaio verniciato e top in maiolica
- Ventilazione forzata
- Cassetto cenere estraibile
- Focolare in ghisa estraibile
- Scambiatore di calore con sistema di pulizia manuale
- Termostato di sicurezza
- Termostato interno
- Programmatore settimanale
- Telecomando (optional)

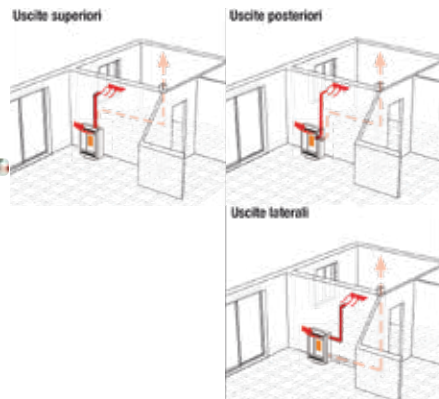
		LUISELLA	KETTY EVO	GIUSY EVO	VIVIANA EVO
capacità serbatoio	kg	~10	~15	~15	~18
potenza termica nominale	kW	2,4-4,4	2,5-6,5	2,7-7,0	3,0-10,2
potenza termica globale	kW	2,6-4,8	2,8-7,4	2,8-8,0	3,3-11,4
consumo pellet	kg/h	0,5-1,0	0,6-1,5	0,6-1,7	0,7-2,3
volume riscaldabile	m ³	126	186	200	292
peso	kg	64	69	83	118
dimensioni	cm	57x31x89h	46x51x88h	50x50x102h	52x58x105h
canalizzata		no	no	no	no



NORDICA
Extraflame
Riscalda la vita.

€1850,00

230 m³



□ Bianco
Cod. 88954

■ Bordeaux
Cod. 88955

STUFE A PELLETTA CANALIZZATE 'ANNABELLA'

- Rivestimento in acciaio verniciato
- Ventilazione forzata
- Focolare in ghisa estraibile
- Scambiatore di calore con sistema di pulizia manuale
- Termostato di sicurezza
- Termostato interno
- Predisposizione per termostato esterno
- Cronotermostato settimanale
- Telecomando

NORDICA
Extraflame
Riscalda la vita.

€1420,00

230 m³



□ Bianco
Cod. 88952

■ Bordeaux
Cod. 88951

STUFE A PELLETTA CANALIZZATE 'GIUSY PLUS EVO'

- Rivestimento in acciaio verniciato e top in maiolica
- Ventilazione forzata
- Cassetto cenere estraibile
- Focolare in ghisa estraibile
- Possibilità di collegare lo scarico fumi posteriore o superiore
- Termostato di sicurezza
- Termostato interno
- Canalizzazione termostatabile
- Programmatore settimanale
- Ventilazione ambiente con funzione Comfort
- Telecomando (optional)

NORDICA
Extraflame
Riscalda la vita.

€1745,00

295 m³



■ Bordeaux
Cod. 8629

■ Pergamena
Cod. 16076

STUFE A PELLETTA CANALIZZATE 'VIVIANA PLUS EVO'

- Rivestimento in acciaio verniciato e top in maiolica
- Ventilazione forzata
- Cassetto cenere estraibile
- Focolare in ghisa estraibile
- Scambiatore di calore con sistema di pulizia manuale
- Termostato di sicurezza
- Termostato interno
- Canalizzazione termostatabile
- Programmatore settimanale
- Telecomando (optional)

		ANNABELLA	GIUSY PLUS EVO	VIVIANA PLUS EVO
capacità serbatoio	kg	~14	~15	~18
potenza termica nominale	kW	2,4-8,0	2,5-8,0	3,0-10,3
potenza termica globale	kW	2,6-8,8	2,8-9,1	3,3-11,4
consumo pellet	kg/h	0,6-1,8	0,6-1,9	0,7-2,3
volume riscaldabile	m ³	230	230	295
peso	kg	136	90	126
dimensioni	cm	70x32x108h	50x50x102h	52x60x105h
canalizzata		si	si	si



€2330,00

344 m³

- Bordeaux
Cod. 9212
- Pergamena
Cod. 16075

**TERMOSTUFE A PELLETT
'DUCHESSA IDRO STEEL'**

- Rivestimento in acciaio verniciato
- Cassetto cenere estraibile
- Scambiatore di calore con sistema di pulizia manuale
- Termostato di sicurezza
- Predisposizione per termostato esterno
- Cronotermostato settimanale
- Telecomando
- Pompa di circolazione
- Vaso di espansione
- Valvola di sicurezza 3 bar



€2645,00

407 m³

- Bordeaux
Cod. 22710
- Pergamena
Cod. 16077

**TERMOSTUFE A PELLETT
'MELINDA IDRO STEEL 2.0'**

- Rivestimento in acciaio verniciato
- Cassetto cenere estraibile
- Ventilazione frontale con possibilità di esclusione
- Scambiatore di calore con sistema di pulizia manuale
- Termostato di sicurezza
- Termostato interno
- Predisposizione per termostato esterno
- Cronotermostato settimanale
- Telecomando
- Pompa di circolazione
- Vaso di espansione
- Valvola di sicurezza 3 bar



€2798,00

415 m³

- Bianco
Cod. 94786
- Bordeaux
Cod. 94785

**TERMOSTUFE A PELLETT
'VIRNA IDRO'**

- Rivestimento in acciaio verniciato
- Cassetto cenere estraibile
- Scambiatore a fascio tubiero con turbolatori - pulizia manuale
- Termostato di sicurezza
- Predisposizione per termostato esterno
- Cronotermostato settimanale
- Telecomando
- **Camera stagna e serbatoio ermetico**
- Pompa di circolazione PWM gestita dalla scheda elettronica
- Scarico fumi posteriore, superiore o laterale destro



€2790,00

487 m³

- Bianco
Cod. 96239
- Bordeaux
Cod. 96238

**TERMOSTUFE A PELLETT
'COSTANZA IDRO'**

- Rivestimento in acciaio verniciato
- Ventilazione ambiente termostatabile con possibilità di esclusione
- Cassetto cenere estraibile
- Predisposizione per termostato esterno
- Cronotermostato settimanale
- Display BLACK MASK con Wi-Fi integrato
- Telecomando
- **Camera stagna e serbatoio ermetico**
- Pompa di circolazione PWM gestita dalla scheda elettronica
- Ventilazione ambiente con funzione Comfort



		DUCHESSA IDRO	MELINDA IDRO 2.0	VIRNA IDRO	COSTANZA IDRO
capacità serbatoio	kg	~20	~26	~22	~27
potenza termica nominale	kW	3,6-12,0	4,2-14,2	4,3-14,5	4,8-17,0
potenza termica globale	kW	3,9-13,1	4,7-15,8	4,5-15,6	5,2-18,5
potenza resa all'acqua	kW	3,0-10,8	3,3-11,7	3,7-12,3	2,7-12,0
consumo pellet	kg/h	0,8-2,8	0,9-3,2	0,9-3,2	1,1-3,8
volume riscaldabile	m ³	344	407	415	487
peso	kg	158	178	151	165
dimensioni	cm	54x54x103h	53x59x116h	79x38x111h	50x59x115h

€2890,00



545 m³



- Argento
Cod. 89777
- Bianco
Cod. 88974
- Bordeaux
Cod. 88971

**TERMOSTUFE A PELLETT
'RAFFAELLA IDRO 2.0'**

- Rivestimento in acciaio verniciato
- Ventilazione frontale con possibilità di esclusione
- Cassetto cenere estraibile
- Scambiatore di calore con sistema di pulizia manuale
- Termostato di sicurezza
- Termostato interno
- Predisposizione per termostato esterno
- Cronotermostato settimanale
- Telecomando
- Pompa di circolazione
- Vaso di espansione
- Valvola di sicurezza 3 bar

€3259,00



545 m³



- Ametista
Cod. 89776
- Bianco
Cod. 8225
- Bordeaux
Cod. 22711
- Pergamena
Cod. 16095

**TERMOSTUFE A PELLETT
'ISIDE IDRO 2.0'**

- Rivestimento in maiolica
- Ventilazione frontale con possibilità di esclusione
- Cassetto cenere estraibile
- Scambiatore di calore con sistema di pulizia manuale
- Termostato di sicurezza
- Termostato interno
- Predisposizione per termostato esterno
- Cronotermostato settimanale
- Telecomando
- Pompa di circolazione
- Vaso di espansione
- Valvola di sicurezza 3 bar

€3720,00



655 m³



- Bordeaux
Cod. 8206

**TERMOSTUFA A PELLETT
'LILIANA IDRO'**

- Rivestimento in maiolica
- Cassetto cenere estraibile
- Braciere autopulente
- Scambiatore di calore con sistema di pulizia manuale
- Termostato di sicurezza
- Predisposizione per termostato esterno
- Cronotermostato settimanale
- Telecomando
- Pompa di circolazione
- Vaso di espansione
- Valvola di sicurezza 3 bar

€4450,00



815 m³



- Bianco
Cod. 8172
- Bordeaux
Cod. 8164

**TERMOSTUFE A PELLETT
'DIADEMA ACS IDRO'**

- Rivestimento in maiolica
- Cassetto cenere estraibile
- Braciere autopulente
- Scambiatore di calore con sistema di pulizia manuale
- Termostato di sicurezza
- Predisposizione per termostato esterno
- Cronotermostato settimanale
- Telecomando
- Pompa di circolazione
- Vaso di espansione
- Valvola di sicurezza 3 bar
- Scheda espansione per gestione impianto integrata
- **Produzione di acqua calda sanitaria istantanea**

		RAFFAELLA IDRO 2.0	ISIDE IDRO 2.0	LILIANA IDRO	DIADEMA ACS IDRO
capacità serbatoio	kg	~35	~35	~53	~48
potenza termica nominale	kW	5,3-19,0	5,3-19,0	6,7-22,8	6,7-28,4
potenza termica globale	kW	5,8-20,7	5,8-20,7	7,0-24,7	7,0-31,4
potenza resa all'acqua	kW	4,0-15,5	4,0-15,5	5,4-20,1	5,4-25,2
consumo pellet	kg/h	1,2-4,3	1,2-4,3	1,5-5,2	1,5-6,5
volume riscaldabile	m ³	545	545	655	815
peso	kg	215	255	259	259
dimensioni	cm	63x63x118h	69x63x120h	61x70x131h	62x69x130h



€3990,00

PK 20 Cod. 23316

573 m³

CALDAIA A PELLETT 'PK 20'

- Cassetto cenere
- Braciere autopulente in ghisa
- Scambiatore di calore con sistema di pulizia automatica
- Pompa PWM ad alta efficienza
- Sicurezza termica e di pressione
- Attacchi idraulici parte superiore
- Uscita fumi posteriore e laterale sinistra
- Nuovo display BLACK MASK con Wi-Fi integrato



€3820,00

HP 22 Cod. 16138

630 m³

€4640,00

HP 30 Cod. 16159

898 m³

CALDAIE A PELLETT 'HP EVO'

- Cassetto cenere
- Braciere autopulente in ghisa
- Scambiatore di calore con sistema di pulizia manuale (Mod. HP22)/automatica (Mod. HP30)
- Termostato di sicurezza
- Predisposizione per termostato esterno
- Cronotermostato settimanale
- Pompa di circolazione
- Vaso di espansione
- Valvola di sicurezza 3 bar

		PK 20	HP 22 EVO	HP 30 EVO
capacità serbatoio	kg	~75	~60	~71
potenza termica nominale	kW	5,7-20,0	6,5-22,0	9,1-31,3
potenza termica globale	kW	6,5-21,7	7,3-24,5	10,1-33,9
potenza resa all'acqua	kW	5,7-20,0	6,5-22,0	9,1-31,3
consumo pellet	kg/h	1,4-4,6	1,5-5,0	2,1-7,0
volume riscaldabile	m ³	573	630	898
peso	kg	295	260	335
dimensioni	cm	82x74x140h	56x82x131h	78x78x141h

Conto Termico 2.0: come funziona

Il Conto Termico 2.0 (DM 16 febbraio 2016) è un incentivo statale erogato dal GSE (Gestore dei Servizi Elettrici) per interventi di incremento dell'efficienza energetica degli edifici esistenti (riservato alle pubbliche amministrazioni) e di produzione di energia termica da fonti rinnovabili e sistemi ad alta efficienza (rivolto a privati, imprese e pubbliche amministrazioni).

I soggetti che possono accedere al meccanismo del Conto Termico 2.0 sono le Pubbliche Amministrazioni, i Privati (ovvero Persone fisiche, Condomini e Imprese)

Le tipologie di interventi incentivabili sono di due tipi:

- interventi di incremento dell'efficienza energetica degli edifici esistenti, riservato alle PA,
- produzione di energia termica da fonti rinnovabili e sistemi ad alta efficienza, rivolto a privati, imprese e PA

Gli interventi devono essere realizzati utilizzando esclusivamente apparecchi e componenti di nuova costruzione e devono essere correttamente dimensionati in funzione dei reali fabbisogni di energia termica.

La modalità per il calcolo degli incentivi in conto termico per tutte le tipologie di intervento sono quelle previste dall'allegato I del D.M. 16 febbraio 2016 (Conto Termico 2.0). Per ogni tipologia di intervento esistono modalità di calcolo specifiche per determinare l'ammontare dell'incentivo totale e dell'incentivo totale massimo erogabile dal GSE.

La richiesta operativa degli incentivi deve avvenire tramite l'apposito applicativo informatico PortalTermico gestito dal G.S.E. (Gestore Servizi energetici), tramite il quale i soggetti, entro 60 giorni dalla data di conclusione dell'intervento, compilano e inviano la documentazione necessaria per l'ammissione all'incentivo.

E' previsto un iter semplificato per gli interventi riguardanti l'installazione di uno degli apparecchi di piccola taglia (per generatori fino a 35 kW e per sistemi solari fino a 50 mq) contenuti nel Catalogo degli apparecchi domestici, reso pubblico e aggiornato periodicamente dal GSE.

Il CT 2.0 prevede un incentivo fino al 65% per pompe di calore, caldaie e apparecchi a biomassa, sistemi ibridi a pompe di calore e impianti solari termici.

Per approfondimenti consulta www.gse.it

€265,00

Bianco
Marrone

€279,00

Cappuccino

115 m³



- Bianco
Cod. 32727
- Cappuccino
Cod. 2615
- Marrone
Cod. 23217

STUFE A LEGNA 'MIGNON'

- Rivestimento esterno in acciaio smaltato
- Testata in ghisa smaltata
- Maniglie cromate
- Scuotigriglia azionabile dall'esterno

€399,90

143 m³



- Verde
Cod. 4126
- Nero
Cod. 39586

STUFE A LEGNA 'SUPER JUNIOR'

- Rivestimento esterno in acciaio smaltato
- Scuotigriglia azionabile dall'esterno
- Focolare in ghisa
- Porta e testata in ghisa smaltata
- Vetro ceramico resistente fino a 750 °C



€499,00

172 m³

- Verde
Cod. 92190
- Nero
Cod. 39593

STUFE A LEGNA 'SUPER MAX'

- Rivestimento esterno in acciaio smaltato
- Scuotigriglia azionabile dall'esterno
- Focolare in ghisa
- Porta e testata in ghisa smaltata
- Vetro ceramico resistente fino a 750 °C

		MIGNON	SUPER JUNIOR	SUPER MAX
potenza termica nominale	kW	4,0	5,0	6,0
potenza termica globale	kW	7,5	6,3	7,5
volume riscaldabile	m ³	115	143	172
peso	kg	56	64	75
dimensioni	cm	38x42x82h	36x42x77h	40x48x81h



€510,00

189 m³



■ Antracite
Cod. 93155

□ Bianco
Cod. 93154

STUFE A LEGNA 'TEA'

- Rivestimento esterno in acciaio porcellanato
- Porta, basamento e testata in ghisa
- Cassetto cenere estraibile
- Vetro ceramico resistente fino a 750 °C

€640,00

206 m³



■ Antracite
Cod. 8287

STUFA A LEGNA 'CANDY'

- Interamente in ghisa smaltata
- Focolare in ghisa con sistema di post combustione
- Vetro ceramico resistente fino a 750 °C

€1170,00

221 m³



■ Antracite
Cod. 9618

STUFA A LEGNA 'ISETTA EVO'

- Interamente in ghisa smaltata
- Focolare in ghisa con sistema di post combustione
- Vetro ceramico resistente fino a 750 °C
- Porta di carico laterale e frontale
- Scarico fumi posteriore o superiore

€1210,00

238 m³



□ Bianco
Cod. 96241

■ Bordeaux
Cod. 96240

STUFE A LEGNA 'FEDORA'

- Rivestimento esterno in maiolica
- Porte e testata in ghisa smaltata
- Focolare in ghisa con sistema di post combustione
- Vetro ceramico resistente fino a 750 °C

		TEA	CANDY	ISETTA EVO	FEDORA
potenza termica nominale	kW	6,6	7,2	7,7	8,3
potenza termica globale	kW	8,0	8,7	9,4	9,6
volume riscaldabile	m ³	189	206	221	238
peso	kg	77	85	154	175
dimensioni	cm	41x42x83h	40x40x89h	66x45x71h	60x55x104h



€670,00

195 m³



Bordeaux
Cod. 19786

STUFA A LEGNA 'DORELLA L8 X'

- Rivestimento esterno in maiolica
- Focolare in ghisa
- Porte e testata in ghisa smaltata
- Vetro ceramico resistente fino a 750 °C

€1050,00

252 m³



Bordeaux
Cod. 37284
Pergamena
Cod. 37285

STUFE A LEGNA 'ROSSELLA R1'

- Rivestimento esterno in maiolica
- Porte e testata in ghisa smaltata
- Focolare in ghisa con sistema di post combustione
- Vetro ceramico resistente fino a 750 °C

€1050,00

229 m³



Bordeaux
Cod. 35192
Pergamena
Cod. 35233

STUFE A LEGNA 'ROSSELLA PLUS LIBERTY'

- Rivestimento esterno in maiolica
- Porta, testata e basamento in ghisa smaltata
- Focolare in ghisa con sistema di post combustione
- Cassetto portalegna estraibile
- Vetro ceramico resistente fino a 750 °C

€1830,00

260 m³



Bordeaux
Cod. 8309
Pergamena
Cod. 8339

STUFE A LEGNA 'ROSSELLA PLUS FORNO EVO'

- Rivestimento esterno in maiolica
- Porte, testata e basamento in ghisa smaltata
- Focolare in ghisa con sistema di post combustione
- Forno smaltato cm 33x37x30h
- Cassetto portalegna estraibile
- Vetro ceramico resistente fino a 750 °C

		DORELLA L8 X	ROSSELLA R1	ROSSELLA PLUS LIBERTY	ROSSELLA PLUS FORNO EVO
potenza termica nominale	kW	6,8	8,8	8,0	9,1
potenza termica globale	kW	8,8	11,0	9,9	10,6
volume riscaldabile	m ³	195	252	229	260
peso	kg	90	155	137	195
dimensioni	cm	47x49x85h	58x59x92h	56x54x92h	56x54x136h



€1730,00

366 m³



Bordeaux
Cod. 50233

TERMOSTUFA A LEGNA 'ROSSELLA PLUS EVO'
con sistema integrato D.S.A.

- Rivestimento esterno in maiolica
- Porta, testata e basamento in ghisa smaltata
- Cassetto portalegna estraibile
- Vetro ceramico resistente fino a 750 °C

Grazie all'impianto termosanitario riscalda tutta la casa

€1980,00

366 m³



Bordeaux
Cod. 56877

TERMOSTUFA A LEGNA 'NICOLETTA EVO'
con sistema integrato D.S.A.

- Rivestimento esterno in maiolica
- Porta in ghisa smaltata
- Cassetto portalegna estraibile
- Vetro ceramico resistente fino a 750 °C

Grazie all'impianto termosanitario riscalda tutta la casa



€1990,00

430 m³

Antracite
Cod. 961

TERMOSTUFA A LEGNA 'ISOTTA'
con sistema integrato D.S.A.

- Interamente in ghisa smaltata
- Vetro ceramico resistente fino a 750 °C

Grazie all'impianto termosanitario riscalda tutta la casa

		ROSSELLA PLUS EVO	NICOLETTA EVO	ISOTTA
potenza termica nominale	kW	12,8	12,8	15,0
potenza termica globale	kW	15,4	15,4	19,1
potenza resa all'acqua	kW	8,5	8,5	8,5
volume riscaldabile	m ³	366	366	430
peso	kg	162	183	212
dimensioni	cm	56x53x92h	59x57x98h	76x52x78h



€259,00

220 m³



Nero opaco
Cod. 93383

STUFA A LEGNA 'KIR'

- Struttura in acciaio ad alto spessore
- Camera di combustione con base in ghisa (removibile) e superfici perimetrali in mattone refrattario
- Piastra cottura in ghisa sul top della stufa
- Cassetto cenere estraibile
- Vetro ceramico resistente fino a 1000 °C

€369,00

260 m³



Antracite
Cod. 93396

STUFA A LEGNA 'ELEGANT'

- Struttura in acciaio ad alto spessore
- Camera di combustione con base in ghisa (removibile) e superfici perimetrali in mattone refrattario
- Vano portalegna
- Vetro ceramico resistente fino a 1000 °C

€519,00

290 m³



Antracite
Cod. 93398

STUFA A LEGNA 'RAY MAX'

- Struttura in acciaio ad alto spessore
- Camera di combustione con base in ghisa (removibile) e superfici perimetrali in mattone refrattario
- Cassetto cenere estraibile
- Vetro ceramico resistente fino a 1000 °C

€419,00

220 m³



Nero opaco
Cod. 93397

STUFA A LEGNA CON FORNO 'FIME'

- Struttura in acciaio ad alto spessore
- Camera di combustione con base in ghisa (removibile) e superfici perimetrali in mattone refrattario
- Forno verniciato cm 36x37x23h
- Cassetto cenere estraibile
- Vetro ceramico resistente fino a 1000 °C

		KIR	ELEGANT	RAY MAX	FIME
potenza termica nominale	kW	9,0	11,0	13,0	12,0
potenza termica globale	kW	12,0	16,0	21,0	16,0
volume riscaldabile	m ³	220	260	290	220
peso	kg	71	92	103	113
dimensioni	cm	46x38x75h	49x51x96h	67x44x80h	49x46x103h



€159,00

100 m³



NEW

Nero

Cod. 43579

STUFA A LEGNA 'EKONOMIK LUX LM'

- Struttura in acciaio ad alto spessore
- Cassetto cenere estraibile
- Vano portalegna

€225,00

100 m³



NEW

Nero

Cod. 43601

STUFA A LEGNA 'BLIST B1'

- Struttura in acciaio ad alto spessore
- Cassetto cenere estraibile
- Vano portalegna



€249,00

100 m³

NEW

Bordeaux

Cod. 4361

STUFA A LEGNA 'OGANJ LM'

- Struttura in acciaio ad alto spessore
- Cassetto cenere estraibile
- Vano portalegna

		EKONOMIK LUX LM	BLIST B1	OGANJ LM
potenza termica nominale	kW	7,0	9,0	9,0
potenza termica globale	kW	-	-	-
volume riscaldabile	m ³	100	100	100
peso	kg	37	52	58
dimensioni	cm	33x36x93h	46x39x80h	49x46x93h



€219,00

120 m³



NEW

- Beige
Cod. 43861
- Bordeaux
Cod. 4384

STUFE A LEGNA 'EKONOMIK LUX'

- Struttura in acciaio ad alto spessore
- Piastra cottura in ghisa sul top della stufa
- Cassetto cenere estraibile
- Vano portalegna

€389,00

140 m³



NEW

- Nero
Cod. 43617

STUFA A LEGNA 'BLIST BR' CON FORNO

- Struttura in acciaio ad alto spessore
- Forno verniciato cm 43x31x23h
- Cassetto cenere estraibile
- Vano portalegna

THERMOROSI
Fire Lovers

€1109,00

250 m³



NEW

- Bordeaux
Cod. 40449
- beige
Cod. 40458

STUFE A LEGNA 'ILARIA'

- Rivestimento esterno in maiolica
- Porta in ghisa
- Piano scaldavivande in ghisa smaltata
- Cassetto cenere
- Tecnologia SMOKE BY-PASS che riduce l'uscita di fumo nella stanza ad ogni carica di legna

THERMOROSI
Fire Lovers

€1789,00

290 m³



NEW

- Bordeaux
Cod. 4046
- Beige
Cod. 4048

STUFE A LEGNA 'ANNA' CON FORNO

- Rivestimento esterno in maiolica
- Porte, testata e basamento in ghisa
- Piano scaldavivande in ghisa smaltata
- Cassetto cenere
- Forno smaltato cm 30x34x33h
- Tecnologia SMOKE BY-PASS che riduce l'uscita di fumo nella stanza ad ogni carica di legna

		EKONOMIK LUX	BLIST BR CON FORNO	ILARIA	ANNA CON FORNO
potenza termica nominale	kW	7,0	12,0	11,1	12,9
potenza termica globale	kW	-	-	13,1	15,0
volume riscaldabile	m ³	120	140	250	290
peso	kg	48	94	177	266
dimensioni	cm	40x46x90h	51x48x106h	51x57x101h	51x51x156h



€625,00 €670,00 €720,00

Bianco

Antracite
Cappuccino
Marrone

Rustic

172 m³



- Antracite
Cod. 19537
- Bianco
Cod. 19611
- Cappuccino
Cod. 47432
- Marrone
Cod. 32597
- Rustic
Cod. 47427

CUCINE A LEGNA 'ROMANTICA 4,5' (*)

- Rivestimento esterno in acciaio porcellanato
- Focolare interamente in ghisa
- Forno smaltato con doppio vetro cm 30x41x23h
- Telaio in ghisa vetrificata
- Piastra e cerchi in ghisa levigata
- **Uscita fumi destra**

Optional: vaschetta con mestolo

(*) Disponibile anche con cerchi da 3,5

€1465,00

185 m³



- bordeaux
Cod. 47723
- pergamena
Cod. 47724

CUCINE A LEGNA 'ROSA LIBERTY'

- Rivestimento esterno in maiolica
- Focolare interamente in ghisa
- Porta fuoco panoramica con vetro ceramico
- Forno smaltato panoramico cm 33x41x30h
- Telaio, piastra e cerchi in ghisa
- Cassettone portalegna
- **Uscita fumi destra superiore o posteriore**

€1130,00

215 m³



- Antracite
Cod. 28938
- Cappuccino
Cod. 24235

CUCINE A LEGNA 'SOVRANA EVO 2.0'

- Rivestimento esterno in acciaio porcellanato
- Fianchi a convezione termica
- Forno smaltato con doppio vetro cm 33x41x30h
- Cassetto scaldavivande
- Piastra e cerchi in ghisa
- Cassettone portalegna
- Telaio in ghisa vetrificata
- **Uscita fumi destra superiore o posteriore**

€2598,00

444 m³



- Bordeaux
Cod. 34856
- Pietra naturale
Cod. 34942

TERMOCUCINE A LEGNA 'ROSA' con sistema integrato D.S.A.

- Rivestimento esterno in maiolica o pietra naturale
 - Forno smaltato panoramico cm 33x41x30h
 - Piastra e cerchi in ghisa levigata
 - Telaio in ghisa vetrificata
 - Cassettone portalegna
 - **Uscita fumi destra superiore o posteriore**
- Grazie all'impianto termosanitario riscaldano agevolmente tutta la casa.

		ROMANTICA 4,5	ROSA LIBERTY	SOVRANA EVO 2.0	ROSA
potenza termica nominale	kW	6,0	6,5	7,5	15,5
potenza termica globale	kW	9,1	8,2	9,2	19,4
potenza resa all'acqua	kW	-	-	-	9,0
volume riscaldabile	m ³	172	185	215	444
peso	kg	90	178	143	211 (maiolica) 226 (pietra naturale)
dimensioni	cm	97x62x86h	103x67x85h	96x64x85h	102x66x85h



€349,00

125 m³



- Bianco
Cod. 95960
- Cappuccino
Cod. 95961

CUCINE A LEGNA 'ALFA'

- Rivestimento esterno in acciaio smaltato
- Top in acciaio spazzolato
- Focolare sinistro
- Cassetto cenere
- Cassettone scaldavivande
- Forno in acciaio spazzolato cm 55x54x20h
- **Uscita fumi destra**

€379,00

305 m³



- Nero
Cod. 98588

CUCINA A LEGNA 'PRITY MIA'

- Rivestimento esterno in acciaio smaltato
- Top in acciaio spazzolato
- Focolare sinistro
- Cassetto cenere
- Cassettone scaldavivande
- Forno in acciaio spazzolato cm 36x38x20h
- **Uscita fumi destra**

THERMOROSSI ^{tr}
Fire Lovers

€1429,00

180 m³



- Beige
Cod. 40575
- Bordeaux
Cod. 40499

CUCINE A LEGNA 'VIOLETTA'

- Rivestimento esterno in maiolica
- Piano cottura in ghisa levigata
- Focolare sinistro
- Cassetto cenere
- Cassettone scaldavivande
- Forno in acciaio smaltato cm 25x33x30h
- Tecnologia SMOKE BY-PASS che riduce l'uscita di fumo nella stanza ad ogni carica di legna
- **Uscita fumi centrale (superiore o posteriore)**

Optional: Corrimano laterale

THERMOROSSI ^{tr}
Fire Lovers

€1689,00

227 m³



- Beige
Cod. 40666
- Bordeaux
Cod. 40589

CUCINE A LEGNA 'MARGHERITA'

- Rivestimento esterno in maiolica
- Piano cottura in ghisa levigata
- Focolare sinistro
- Cassetto cenere
- Cassettone scaldavivande
- Forno in acciaio smaltato cm 32x43x25h con basamento in pietra ollare per cottura pizze
- Tecnologia SMOKE BY-PASS che riduce l'uscita di fumo nella stanza ad ogni carica di legna
- **Tecnologia PanePizza®: dispositivo per regolare la temperatura dei 2 forni**
- **Uscita fumi centrale (superiore o posteriore)**

Optional: Corrimano laterale

		ALFA	PRITY MIA	VIOLETTA	MARGHERITA
potenza termica nominale	kW	5,0	10,0	8,0	10,1
potenza termica globale	kW	6,5	14,0	9,4	10,9
volume riscaldabile	m ³	125	305	180	227
peso	kg	100	85	175	91
dimensioni	cm	97x61x78h	75x45x80h	77x58x86h	91x68x86h



€3,²⁰



LEGNETTI ACCENDIFUOCO
confezione da 3 kg all'origine
Cod. 92176

€5,⁶⁰



LEGNETTI ACCENDIFUOCO
confezione da 6 kg all'origine
Cod. 60108

€5,⁴⁰



LEGNA DA ARDERE
confezione da 15 kg all'origine
Cod. 31072

OFFERTA



TRONCHETTI 'CASA CALDA'
per stufe e camini.
Confezione da 8 pezzi
Cod. 43713

€1,²⁹



ACCENDIFUOCO ECOLOGICO

prodotto con elementi naturali.
Non inquina e non sporca.

Cod. 36282 Confezione da 24 cubetti
Cod. 99396 Confezione da 100 cubetti

€4,⁹⁹



€1,⁵⁹



ACCENDIFUOCO 'GREEN POWER'

prodotto con materie prime
100% vegetali.
Non produce cattivi odori e non
altera gli aromi dei cibi.
Confezione da 40 cubetti

Cod. 4654

€2,⁴⁹



ACCENDIFUOCO 'GREEN POWER'

a impatto zero. Senza petrolio,
a base di oli vegetali. Ideale per
camini, forni a legna e barbecue.
Non produce cattivi odori e non
altera gli aromi dei cibi.
Confezione da 48 cubetti

Cod. 4639

€1,⁷⁵



ACCENDIFUOCO

per caminetti e stufe a
combustibili solidi.
Confezione da 40 cubetti
Cod. 5435

€2,⁹⁰



**ACCENDIFUOCO
LIQUIDO**

per camini, stufe,
barbecue.
Flacone da 1 l
Cod. 41199

€0,⁶⁹



ACCENDIFUOCO ECOLOGICO

prodotto con elementi naturali.
Non inquina e non sporca.
Cod. 17785 Confezione da 32 cubetti
Cod. 7677 Confezione da 72 cubetti

€1,⁹⁹



€0,⁷⁹



ACCENDIFUOCO

per caminetti e stufe a combustibili solidi.
Cod. 26784 Confezione da 48 cubetti
Cod. 99166 Confezione da 96 cubetti

€1,⁵⁹



€1,⁹⁹



CEPPO 'FIRELOG'

si accende incartato.
Durata 2 ore.
Peso 1,10 kg
Cod. 33310

€14,⁹⁰



MANTICE PER CAMINI

soffietto in materiale sintetico,
manici in legno.
Dimensioni cm 45x19
Cod. 6585

€1,50



SCOPINA
in saggina,
con manico da 13 cm
Dimensioni cm 16x26h
Cod. 96277

€3,50/pz



**ATTREZZI PER CAMINO
'VESUVIO'**
in acciaio verniciato.
Lunghezza 54 cm
Cod. 15274 Paletta
Cod. 15277 Scopino

€8,50



SET CAMINO 'RAPIDO'
in acciaio verniciato.
Composto da 4 attrezzi e
supporto.
Altezza 57 cm
Cod. 99217

€10,90



SET CAMINO 'TERMINIO'
in acciaio verniciato.
Composto da 4 attrezzi e
supporto.
Altezza 50 cm
Cod. 91479

€21,50



SET CAMINO 'BOX'
in acciaio, impugnature in legno.
Composto da 4 attrezzi e
supporto.
Dimensioni cm 18x18x50h
Cod. 7611

€22,90



SET CAMINO 'ALSAZIA'
in acciaio verniciato,
impugnature in legno massello.
Composto da 4 attrezzi e
supporto.
Altezza 63 cm
Cod. 50411

€24,50



SET CAMINO 'CORTINA'
in acciaio verniciato,
impugnature in legno.
Composto da 4 attrezzi e
supporto.
Altezza 65 cm
Cod. 21857

€27,50



SET CAMINO 'BERLINO'
in acciaio verniciato.
Composto da 4 attrezzi e
supporto.
Altezza 68 cm
Cod. 14853

€25,90



**SET CAMINO
'ELISSE'**
in acciaio verniciato.
Composti da 4 attrezzi e
supporto.
Altezza 65 cm
Cod. 93082 Impugnature
cromo satinare
Cod. 8524 Impugnature
ottonate

€25,90



**SET CAMINO
'FUTURA'**
in acciaio verniciato,
impugnature cromate.
Composto da 4 attrezzi e
supporto.
Altezza 66 cm
Cod. 16149

€35,90



**SET CAMINO
'SFERA'**
in acciaio verniciato.
Composti da 4 attrezzi e
supporto.
Altezza 77 cm
Cod. 93083 Impugnature
cromo satinare
Cod. 22738 Impugnature
ottonate

€38,50



**SET CAMINO
'SECCHIELLO'**
in acciaio verniciato anticato.
Composto da 4 attrezzi e
supporto.
Diametro 16 cm
Altezza 58 cm
Cod. 8168

€14,50



COPPIA ALARI 'PERUGIA'
in acciaio verniciato.
Dimensioni cm 41x15x40h
Cod. 99220

€9,90
€12,00



BRUCIALEGNA
in acciaio verniciato, sezione 12x12 mm
Cod. 91477 cm 40x35
Cod. 91478 cm 50x35

€27,50
€32,90



BRUCIALEGNA
in acciaio verniciato, sezione 18x18 mm
Cod. 41440 cm 40x35
Cod. 41493 cm 50x35

€22,00



PORTALEGNA 'RIVISTA'
in acciaio verniciato.
Dimensioni cm 38x30x27h
Cod. 99218

€24,90



PORTALEGNA 'CASTLE'
in acciaio verniciato.
Dimensioni cm 41x33x48h
Cod. 18252

€78,00



PORTALEGNA 'COMODO'
in acciaio verniciato.
Smontabile, con ruote.
Dimensioni cm 32x42x80h
Cod. 99219

€16,90

€24,00

€19,90



CUOCI SPIEDINI
in acciaio verniciato. Richiudibili.
Cod. 99222 Dimensioni cm 40x14x55h
Cod. 99223 Dimensioni cm 60x14x65h
Cod. 99224 Dimensioni cm 80x14x65h

€5,99

€6,99

€8,99



TREPPIEDI PER CAMINO
in acciaio piatto mm 25x6
Cod. 30676 Dimensioni cm ø 25x14h
Peso 1,000 kg
Cod. 30690 Dimensioni cm ø 30x14h
Peso 1,200 kg
Cod. 30691 Dimensioni cm ø 35x15h
Peso 1,850 kg





€15,90

PARASCINTILLE 'PERUGIA'
in acciaio verniciato.
Dimensioni cm 60x50h
Cod. 99221



€26,50

PARASCINTILLE 'DECÒ'
in acciaio verniciato.
Dimensioni cm 60x52h
Cod. 14345



€23,00

PARASCINTILLE 'CASTLE'
in acciaio verniciato.
Dimensioni cm 62x60h
Cod. 18553



€26,90

PARASCINTILLE 'BOX'
in acciaio verniciato.
Dimensioni cm 70x55h
Cod. 7614



€25,90

PARASCINTILLE
in tubolare di metallo,
a 3 ante.
Dimensioni cm 98x60h
Finitura ottonata
Cod. 8522



€25,90

PARASCINTILLE
in tubolare di metallo,
a 3 ante.
Dimensioni cm 98x60h
Finitura cromo satinata
Cod. 93084



€19,90

PARASCINTILLE 'ANTICO'
in acciaio verniciato, a 3 ante. Dimensioni cm 92x42h
Cod. 25182



€26,90

PARASCINTILLE
in acciaio verniciato, a 3 ante. Dimensioni cm 100x60h
Cod. 37905

€37,50



SET CAMINO 'ROCCARASO'

in ferro battuto. Composto da:
- parascintille a tre ante cm 80x51h
- supporto con 4 attrezzi altezza 55 cm
- brucialegna cm 40x30

Cod. 11547

€25,90



TEPORUS
Tutto il calore che vuoi

**BIDONE ASPIRACENERE
'FUOCOVIVO'**

potenza 800 W, fusto da 15 l
Fusto e tubo di aspirazione in metallo.
Filtro HEPA
Cod. 93015

€29,90



TEPORUS
Tutto il calore che vuoi

**BIDONE ASPIRACENERE
'FUOCOVIVO'**

potenza 1200 W, fusto da 20 l
Fusto e tubo di aspirazione in metallo.
Filtro HEPA
Cod. 8988

€32,00



LAVOR

**BIDONE ASPIRACENERE
'ASHLEY 111'**

potenza max 800 W, fusto da 18 l in metallo, tubo di aspirazione in acciaio.
Filtro panno
Cod. 99028

€57,90



LAVOR

BIDONE ASPIRACENERE 'ASHLEY 901'

potenza max 1000 W, fusto da 18 l
Fusto e tubo di aspirazione in acciaio.
Filtro a cartuccia lavabile.
Motore silenziato.
Scuoti filtro pneumatico
Cod. 39172

€105,00



LAVOR

BIDONE ASPIRACENERE 'ASHLEY KOMBO'

potenza 1000 W, capacità 14+14 l
Fusto e tubo di aspirazione in metallo.
Per solidi e liquidi. Corredato di accessori per funzione aspirapolvere.
Filtro a cartuccia lavabile.
Motore silenziato. **Scuoti filtro pneumatico. Funzione soffiante**
Cod. 90830

€64,00



LAVOR

BIDONE ASPIRACENERE A BATTERIA 'FREE VAC 1.0'

batteria 18V - 2,2 Ah - Li-ion
Fusto in acciaio da 12 l, tubo flessibile in plastica, terminale in acciaio.
Tempo di ricarica 4h Autonomia 25 min
Completo di due tubi prolunga da 45 cm e caricabatteria. **Funzione soffiante**
Cod. 94797

€6,50



SECCHIO

in lamiera zincata.
Capacità 10 l
Peso 1,08 kg
Dimensioni cm ø30x29h
Cod. 38772

€8,90



ESTINTORE PORTATILE

spegne immediatamente qualsiasi principio d'incendio.
Anticorrosivo, non sporca.
Può essere impiegato più volte.
Con supporto per il fissaggio.
Bombola da 700 ml
Cod. 42386



€7,50



€0,89



€2,59



TRONCHETTO SPAZZACAMINO

distruttore chimico della fuliggine.
Stacca la fuliggine in soli 90 minuti
Cod. 8946

POLVERE RIMUOVI FULIGGINE

distruttore chimico della fuliggine.
Confezione da 5 bustine
Cod. 18031

DIAVOLINA CARBONE-LEGNA

distruttore chimico della fuliggine.
Confezione da 270 g
Cod. 20727

€4,50



SPAZZASTUFA PELLET

usato regolarmente consente
l'eliminazione dei catrami.
Garantisce una migliore resa della stufa
ed evita pericolosi incendi della canna
fumaria.
Confezione monodose da 2 kg
Cod. 91431

€24,90



KIT SPAZZACAMINO

composto da:
- 1 scovolo ø 25 cm
- 1 asta flessibile 20 cm
- 6 aste in polipropilene
da 140 cm
Cod. 5254

€19,90



KIT DI PULIZIA PER TUBI DI STUFE A PELLET

composto da:
- scovolo ø 80 mm
- prolunga in vetroresina 200 cm
- impugnatura
Cod. 3573

€5,90



€6,50



€3,29



€3,50



€3,99



DETERGENTE PER VETRI

di stufe e camini.
Toglie la fuliggine da tutte le
superfici.
Cod. 31681 Flacone da 500 ml
Cod. 4605 Ricarica da 1 l

DETERGENTE PER VETRI

di stufe, camini e forni.
Toglie la fuliggine da tutte le
superfici.
Flacone da 750 ml
Cod. 96244

DETERGENTE PER VETRI

di stufe e camini.
Toglie la fuliggine da tutte le
superfici.
Flacone da 750 ml
Cod. 8587

PULITORE TERMOCAMINI

rimuove incrostazioni e grassi
di cottura da stufe, camini, grill,
forni e barbecue.
Flacone da 750 ml
Cod. 96215



€2,50/2pz

UMIDIFICATORE 'WHITE'

ristabilisce il giusto grado di umidità negli ambienti domestici.

Confezione da 2 pezzi

Cod. 11936



€2,20

UMIDIFICATORE 'RILIEVO'

ristabilisce il giusto grado di umidità negli ambienti domestici.

Cod. 44987



€2,60

UMIDIFICATORI 'RILIEVO'

ristabiliscono il giusto grado di umidità negli ambienti domestici.

Colori assortiti

Cod. 93431



€1,89

UMIDIFICATORI 'FIORI'

ristabiliscono il giusto grado di umidità negli ambienti.

Fantasie assortite

Cod. 99129

€3,90



UMIDIFICATORE DA APPOGGIO

ristabilisce il giusto grado di umidità negli ambienti domestici.

Dimensioni cm 20x8,5x5,5h

Cod. 99130



ESSENZE PROFUMATE

diluite nell'acqua dell'umidificatore, emanano il profumo in tutta la casa.

Flacone da 15 ml

Sei fragranze assortite.

Cod. 39088



€1,20

DEUMIDIFICATORI

funzione laundry: riduzione dei tempi di asciugatura del bucato.

Filtri antipolvere lavabili

		DH101	DH201	DH243 ⁽¹⁾
potenza	W	240	380	380
deumidificazione nelle 24 ore	l	10	20	24
capacità serbatoio	l	2,0	5,0	4,0
area ambiente max	m ²	20	32÷38	32÷38
dimensioni	cm	29x26x53h	29x26x53h	38x20x58h
peso	kg	9,5	13,6	15,0
		Cod. 36258	Cod. 36298	Cod. 36319

⁽¹⁾ con funzione di purificazione.

€249,00

€172,00

€295,00



DH101



DH201



DH243



€7,90

'ZEROMUFFA'

senza cloro. Combatte la formazione di muffa in tutti gli ambienti della casa. Flacone da 500 ml

Cod. 16787



€3,99

'ZEROMUFFA ESTERNI & INTERNI'

elimina muschi, alghe e muffa da pareti, pavimenti e fughe, sia all'interno che all'esterno.

Flacone da 500 ml

Cod. 40875



€8,90

'PREVIENE MUFFA'

crea un film protettivo che previene la riformazione di muffa, alghe, funghi e muschi nelle aree interne. Adatto per qualsiasi superficie porosa

Flacone da 500 ml
Cod. 92670



€5,90

'SMUFFER'

dissolvimuffa superattivo ad azione igienizzante che combatte efficacemente la formazione di alghe, muffe e muschi causati dall'umidità.

Flacone da 500 ml
Cod. 23317



€4,99

'MUFFYXID'

elimina muffa, muschio ed alghe, esplicando una importante funzione igienizzante della

superficie. Flacone da 500 ml

Cod. 57469



€3,90

'MUFFA OFF'

elimina e previene le macchie dovute alla formazione della muffa. Contiene biocidi specifici che eliminano la muffa

lasciando un gradevole profumo.

Flacone da 500 ml

Cod. 17016



€2,99

'VIA MUFFA'

detergente igienizzante cloroattivo ad azione rapida. Ideale per la pulizia di muri, fughe su superfici piastrellate e tutte

le superfici lavabili in genere: sanitari, docce, ecc.

Flacone da 750 ml

Cod. 99247

La muffa e le sue cause

Le muffe sono un tipo di funghi che si riproducono per mezzo di spore e possono causare danni nell'uomo in particolare all'apparato respiratorio. La muffa è composta da microrganismi viventi come batteri e spore, che continuano a proliferare a colonie sui muri "mangiandosi" letteralmente prima le pitture esterne e poi l'intonaco.

Le muffe si manifestano prima con piccoli puntini neri, poi questi puntini diventano delle macchie scure compatte, segue lo sfarinamento e lo sfogliamento delle pitture e degli intonaci. Le muffe si formano prevalentemente in ambienti chiusi e poco soleggiati come cantine, garage ma anche nelle abitazioni sui soffitti e sulle pareti esterne.

Le cause sono principalmente due:

- insufficiente isolamento termico delle pareti: muri, travi e pilastri rivolti all'esterno e non perfettamente coibentati (ponti termici)
- errate abitudini di riscaldamento e di ventilazione della casa: insufficiente ricambio d'aria, biancheria umida messa ad asciugare all'interno specialmente nella stagione fredda, eccesso di acqua nelle piante.

La comparsa di una macchia di muffa all'interno di un ambiente domestico non deve essere sottovalutata poiché è un indicatore inequivocabile di una cattiva qualità ambientale, e può essere fonte di pericoli per la salute in particolare dei bambini. Le spore di alcune muffe, infatti, causano potenti allergie, o possono rilasciare tossine che, nei polmoni, creano infiammazioni polmonari. Come gli altri allergeni indoor, quali acari e batteri, la presenza delle spore prodotte dalla muffa ha comportato negli ultimi anni un crescente aumento dei casi di asma nei bambini e negli adolescenti.



€16,90

KIT ASSORBIUMIDITÀ

sistema a sali per assorbire l'umidità in eccesso. Kit composto da una vaschetta da 900g (per due buste di sali) e una busta di sali
Per ambienti fino a 40 mq

Cod. 15708



€10,99

€11,50

KIT ASSORBIUMIDITÀ 'VORTEX'

sistema a sali tab per assorbire l'umidità in eccesso.

Cod. 96319 Kit una vaschetta da 450 g e un tab

Cod. 96320 Kit due vaschette da 450 g e un tab



€9,90

KIT ASSORBIUMIDITÀ 'AMBIANCE'

sistema a sali tab per assorbire l'umidità in eccesso.

Kit composto da vaschetta e un tab da 450 g

Cod. 50366

€2,99

€2,79



SALI RICARICA

per kit assorbiumidità.

Confezione da 1 ricarica

Cod. 15776 Lavanda

Cod. 15721 Neutra



€3,20

RICARICA TAB 'AMBIANCE'

per kit assorbiumidità 'Ambiance'.

Confezione 1 ricarica da 450 g

Cod. 39646 Lavanda

Cod. 39623 Neutra



€9,80 lavanda

€9,40 neutra

RICARICA TAB

per kit assorbiumidità.

Confezione 4 ricariche da 450 g

Cod. 3354 Lavanda

Cod. 10339 Neutra

€4,30

€3,99



SALI RICARICA

per kit assorbiumidità.

Confezione da 2 ricariche

Cod. 17161 Lavanda

Cod. 17121 Neutra

€6,70



MINI KIT ASSORBIUMIDITÀ 'AMBIANCE'

sistema a sali tab per assorbire

l'umidità in eccesso.

Mini kit composto da vaschetta e un

tab da 100 g

Colori assortiti

Cod. 31488

€4,50

€4,20



RICARICA TAB

'AMBIANCE' DA 100 g

per mini kit assorbiumidità 'Ambiance'.

Confezione 2 tab da 100 g

Cod. 24984 Lavanda

Cod. 24988 Neutra

Cod. 91540 Incanto d'oriente

€5,50

€5,20



SALI RICARICA

per kit assorbiumidità.

Confezione da 3 ricariche

Cod. 18642 Lavanda

Cod. 18643 Neutra

€4,60



ASSORBIUMIDITÀ PROFUMATORE

deumidifica e deodora armadi, cassetti, ripostigli.

Profumazioni assortite.

Confezione da 40 g

Cod. 15625

€4,60



ASSORBIUMIDITÀ PROFUMATORE APPENDIBILE

deumidifica e deodora armadi, cassetti, scarpe.

Profumazioni assortite.

Confezione 2 buste da 50 g

Cod. 14606



€3,50

SOTTOPORTA DOPPI

in polietilene espanso. Si infilano sotto la porta e proteggono dalle correnti d'aria da ambo i lati. Lunghezza 95 cm

Cod. 95585 Antracite

Cod. 95567 Bianco

Cod. 95568 Marrone



€1,50

PARAPORTE CON PINNA

supporto in pvc rigido e pinna in gomma, autoadesivi. Lunghezza 100 cm

Cod. 39909 Bianco

Cod. 39910 Marrone



€2,00

PARAPORTE CON SPAZZOLINO

in pvc rigido, autoadesivi. Lunghezza 100 cm

Cod. 3025 Bianco

Cod. 3126 Marrone

Cod. 1122 Trasparente



€0,60

PARAPORTE FLESSIBILI

in plastica, con supporto autoadesivo.

Lunghezza 100 cm

Cod. 7718 Avorio

Cod. 7719 Marrone



€7,90 Alluminio

€4,50 PVC

PARAPORTE CON SPAZZOLA FLESSIBILE

autoadesivi.

Ideali per superfici irregolari.

Lunghezza 100 cm

Profilo in alluminio

Cod. 39215 Bianco

Cod. 39217 Marrone

Profilo in PVC rigido

Cod. 19041 Bianco

Cod. 19043 Marrone



€4,70



GUARNIZIONI

in silicone, autoadesivi.

Flessibili, impermeabili e lavabili.

Per porte e finestre.

Per fessure fino a 7 mm

Rotoli da 6 m

Cod. 39208 Bianco

Cod. 39209 Marrone

Cod. 39212 Trasparente



€0,59

€0,65

€0,79

€0,89

PARAFREDDO IN SPUGNA

autoadesivi.

Spessore 6 mm

Rotoli da 4 m

Cod. 8577 Larghezza 15 mm

Cod. 16318 Larghezza 20 mm

Cod. 26914 Larghezza 25 mm

Cod. 26915 Larghezza 30 mm



€3,50

€4,50

PARAFREDDO IN GOMMA ESPANSA

autoadesivi. Garantiscono una perfetta tenuta ad acqua, aria e polvere.

Colore nero.

Spessore 5 mm

Rotoli da 10 m

Cod. 11488 Larghezza 15 mm

Cod. 11495 Larghezza 20 mm



€1,60

PARAFREDDO IN GOMMA
autoadesivi, con profilo ad E.
Rotoli da 6 m
Cod. 16321 Bianco
Cod. 16322 Marrone



€2,90

PARAFREDDO SOUND-THERM
autoadesivi, con profilo a F.
Per l'isolamento termico ed acustico di porte e finestre.
Rotoli da 6 m
Cod. 94538 Bianco
Cod. 94537 Marrone



€5,90

PARAFREDDO PER PORTE BLINDATE
autoadesivo, 100% PVC formulato.
Sezione 10x17 mm
Rotolo da 8 m
Cod. 96191



€2,99

ISOLPARETE
in polistirolo espanso estruso ad alta densità. Isolante termoacustico per muri, soffitti e pavimenti.
Spessore 4 mm
Dimensioni cm 80x125
Cod. 14323



€3,99

TERMORIFRANGENTE
in polietilene colore argento.
Riflettente per caloriferi.
Pannello cm 70x100
Cod. 16323



€1,50 €2,00

PARASPIFFERI ANTIFREDDO
in poliestere e cotone.
Per porte e finestre.
Diametro 60 mm
Cod. 93152 Lunghezza 100 cm
Cod. 93153 Lunghezza 140 cm



€5,90

BORSE ACQUA CALDA
capacità 2 l
Dimensioni cm 20x33
Colori e fantasie assortite
Cod. 38877



€7,50

BORSE CALDE
potenza 360 W
tempo di riscaldamento 15 min
durata 3 h
Cavo di ricarica con spia luminosa.
Dimensioni cm 30x20
Cod. 33742 Cani
Cod. 3317 Cuori
Cod. 99214 Gatti stilizzati

Cod. 3322 Mattonella
Cod. 32545 Velluto blu
Cod. 99215 Zig zag blu



€19,90

€32,90

TERMOCOPERTE
con regolazione di temperatura.
Doppio isolamento per la massima sicurezza.
Cod. 50446 Dimensioni cm 80x150
Cod. 50447 Dimensioni cm 140x160



€4,99

MASTICE REFRAATTARIO

ideale per sigillare forni, camini e materiale refrattario in genere.

Resistente a temperature fino a 1500 °C

Colore grigio scuro.

Cartuccia da 290 ml

Cod. 11024



€6,50

SIGILLANTE SILICONICO ACETICO ALTE TEMPERATURE

ideale per sigillare parti metalliche esposte ad alta temperatura (300 °C in continuo), per sostituire le guarnizioni di pompe su impianti chimici, motori e macchine utensili, per incollare profili di acciaio a cristalli per forni.

Colore rosso.

Cartuccia da 310 ml

Cod. 11017



€5,20 Tubetto

€8,90 Cartuccia

MASTICI REFRAATTARI 'CAMINETTI & STUFE'

riempitivi a base di vetro solubile.

Resistenti a temperature superiori a 1000 °C

Adatti per la chiusura permanente di giunti e fessure di camini, forni e canne fumarie.

Cod. 15649 Tubetto da 100 g

Cod. 15650 Cartuccia da 530 g



€6,50 Tubetto

€9,50 Cartuccia

SIGILLANTI ALTE TEMPERATURE 'SIL 300 °C'

resistenza al calore max 300 °C

Per incollare e sigillare fughe, giunti e fessure che si desidera abbiano elevata resistenza al calore.

Buona adesione a vetro, smalto, piastrelle, ceramica vetrata e metalli lisci.

Colore rosso.

Cod. 88945 Tubetto da 60 ml

Cod. 88944 Cartuccia da 300 ml



€5,90 Tubetto

€9,50 Cartuccia

SIGILLANTI SILICONICI ACETICI 'SL 509' ALTA TEMPERATURA

ideali per sigillare parti metalliche esposte ad alta temperatura (250 °C in continuo) e per incollare profili di acciaio a cristalli per forni.

Colore rosso

Cod. 34803 Tubetto da 70 ml

Cod. 36720 Cartuccia da 300 ml

Colore nero

Cod. 44670 Cartuccia da 300 ml



€5,90

NASTRI DI ALLUMINIO

autoadesivi, resistenti alle alte temperature.

Idonei per sigillare tubi di stufe.

Altezza 40 mm

Rotoli da 9 m

Cod. 3262 Bianco

Cod. 3306 Marrone

Cod. 3280 Nero

Cod. 11535 Silver

€4,50



NASTRO DI ALLUMINIO

autoadesivo, resistente alle basse e alte temperature.

Colore silver.

Altezza 50 mm

Rotoli da 45,7 m

Cod. 50236

€6,50



NASTRO DI ALLUMINIO

autoadesivo, resistente alle basse e alte temperature.

Colore silver.

Altezza 50 mm

Rotolo da 50 m

Cod. 94362



€4,90 Autoestrudente
 €5,90 Per pistola

SCHIUMA POLIURETANICA UNIVERSALE

ideale per riempimenti, coibentazioni, insonorizzazioni e sigillature in infissi, impianti di riscaldamento, refrigerazione ed installazioni elettriche.

Classe di resistenza al fuoco B3
 Bombola da 750 ml
 Cod. 10952 Autoestrudente
 Cod. 10969 Per pistola



€5,90 Autoestrudente
 €6,50 Per pistola

SCHIUMA POLIURETANICA PER TETTI

indicata per la posa ed il fissaggio di tegole e coppi. Può essere utilizzata anche per la posa, il riempimento e il fissaggio di materiali tipicamente utilizzati in edilizia, laddove è richiesta un'applicazione rapida e precisa.

Classe di resistenza al fuoco B3
 Bombola da 750 ml
 Cod. 10986 Autoestrudente
 Cod. 11009 Per pistola



€5,40 Autoestrudente
 €6,50 Per pistola

SCHIUMA POLIURETANICA UNIVERSALE

ideale per riempimenti, coibentazioni, insonorizzazioni e sigillature in infissi, impianti di riscaldamento, refrigerazione ed installazioni elettriche.

Classe di resistenza al fuoco B3
 Bombola da 750 ml
 Cod. 6319 Autoestrudente
 Cod. 42618 Per pistola



€7,90

SCHIUMA POLIURETANICA PER TETTI

indicata per la posa ed il fissaggio di tegole e coppi. Può essere utilizzata anche per la posa, il riempimento e il fissaggio di materiali tipicamente utilizzati in edilizia, laddove è richiesta un'applicazione rapida e precisa.

Classe di resistenza al fuoco B3
 Bombola da 750 ml
 Cod. 74890 Autoestrudente



€5,50

SCHIUMA POLIURETANICA 'GENIUS GUN'

monocomponente, autoespandente per fissare e riempire. Pistola integrata e brevettata.

Classe di resistenza al fuoco B3
 Bombola da 600 ml
 Cod. 99202



€8,50

ADESIVO POLIURETANICO 'PANNELLI & BLOCCHI'

adesivo poliuretanico per incollaggio di pannelli in genere e blocchi rettificati. Pistola integrata e brevettata.

Classe di resistenza al fuoco B2
 Bombola da 600 ml
 Cod. 99203

Schiuma poliuretanic

La schiuma poliuretanic risolve in modo rapido e duraturo molti problemi di dispersione termica ed è un ottimo fonoassorbente, la si trova in commercio sia come monocomponente che bicomponente. Il suo aspetto è di schiuma umida ma con l'aria reticola in una struttura stabile e duratura, la sua caratteristica di penetrazione gli conferisce ottime proprietà che altri materiali non hanno, si infila in ogni fessura saturandola una volta indurita. Una volta che la schiuma poliuretanic è diventata rigida può essere lavorata, tagliata, carteggiata e verniciata senza alcun problema, le sue proprietà le consentono di aderire ai più disparati materiali, dal cemento al metallo, dal vetro alla plastica. Non aderisce invece a polietilene, teflon e silicone.

La schiuma poliuretanic può essere impiegata per isolare pareti o soffitti. Se viene spruzzata attorno a tubature che trasportano acqua calda permette un ottimo isolamento termico. È ottima per sigillare gli spazi tra parete e finestra. Data la bassa conducibilità termica delle schiume poliuretaniche il loro campo d'impiego è molto vasto. Non è insolito vedere isolamenti di tetti in zone dove la temperatura scende al di sotto dello 0, la struttura una volta reticolata consente anche la pedonabilità e la posa avviene anche per colata o a spruzzo.

€4,⁹⁰



STENDIBIANCHERIA DA BALCONE 'QUICK'

in acciaio rivestito, bracci regolabili e richiudibili.

Per stendere fino a 3 metri di bucato.

Dimensioni cm 52x33x14h

Cod. 30168

€4,⁵⁰



STENDIBIANCHERIA DA BALCONE 'RADIO'

in acciaio, bracci in resina regolabili e richiudibili.

Per stendere fino a 3 metri di bucato.

Dimensioni cm 52x34x18h

Cod. 96347

€8,⁵⁰



STENDIBIANCHERIA DA BALCONE

interamente in resina, bracci regolabili.

Per stendere fino a 10 metri di bucato.

Dimensioni cm 110x60x23h

Cod. 37167

€14,⁵⁰



STENDIBIANCHERIA DA BALCONE

in alluminio, bracci in resina regolabili e richiudibili.

Per stendere fino a 10 metri di bucato.

Dimensioni cm 110x56

Cod. 59895

€21,⁰⁰



STENDIBIANCHERIA DA BALCONE 'GHIBLI'

interamente in resina, bracci regolabili e richiudibili.

Per stendere fino a 10 metri di bucato.

Dimensioni cm 99x54x26h

Cod. 50349

€13,⁹⁰



STENDIBIANCHERIA DA BALCONE 'BREZZA'


in acciaio verniciato, bracci in resina regolabili e richiudibili, angolari in plastica.

Per stendere fino a 10 metri di bucato.

Dimensioni cm 110x56x28h

Cod. 50348

€16,⁹⁰



STENDIBIANCHERIA DA BALCONE 'BREZZA MIX 100'


in acciaio verniciato, bracci in resina regolabili e richiudibili, angolari in plastica, fili in alluminio verniciato.

Per stendere fino a 10 metri di bucato.

Dimensioni cm 110x56x30h

Cod. 91729

€32,⁹⁰




STENDIBIANCHERIA DA BALCONE 'BREZZA EXTEND'

in acciaio verniciato, bracci in resina regolabili e richiudibili, angolari in plastica. La griglia telescopica permette di stendere fino a 20 metri di bucato.

Dimensioni cm 120/192x55x30h

Cod. 8289



€15,90



STENDIBIANCHERIA DA BALCONE 'LOCK BALCONY'

in alluminio.

Per stendere fino a 10 metri di bucato.

Dimensioni cm 56x105

Cod. 95996



€12,90



STENDIBIANCHERIA DA VASCA 'LOCK BATH'

in acciaio resinato con trattamento antiruggine.


Per stendere fino a 10 metri di bucato.

Dimensioni cm 65x110h

Cod. 95994



€8,99



STENDIBIANCHERIA DA PARETE 'ROTOR'

in resina.

Con 4 fili retraibili automaticamente.

Sistema di bloccaggio dei fili e aggancio a parete appenditutto.

Per stendere fino a 14 metri di bucato.

Dimensioni aperto max cm 360x30x8

Dimensioni chiuso cm 30x8x8h

Cod. 474



€19,90

€24,50



STENDIBIANCHERIA DA PARETE 'TELEPACK'

in alluminio e resina. Telescopico.

Chiuso diventa un comodo portasciugamani.

Cod. 39894 Dimensioni aperto cm 70x38x6h

Dimensioni chiuso cm 70x15x6h

Per stendere fino a 5 metri di bucato.

Cod. 56174 Dimensioni aperto cm 100x38x6h

Dimensioni chiuso cm 100x15x6h

Per stendere fino a 7 metri di bucato.



€17,50

€18,50

€19,50

STENDIBIANCHERIA DA PARETE

bracci interamente in resina.

Portata 20 kg

Cod. 18580 Dimensioni cm 100x70 per 6 metri di bucato.

Cod. 19168 Dimensioni cm 120x70 per 7,2 metri di bucato.

Cod. 18681 Dimensioni cm 140x70 per 8,4 metri di bucato.



€6,50

€7,20

€8,20

STENDIBIANCHERIA DA PARETE

estensibili, bacchette in acciaio plasticato.

Portata 10 kg

Cod. 18678 Dimensioni cm 80x28 per 4 metri di bucato.

Cod. 18679 Dimensioni cm 100x28 per 5 metri di bucato.

Cod. 18680 Dimensioni cm 120x28 per 6 metri di bucato.



€22,00

STENDIBIANCHERIA A CAVALLETTO

in alluminio. Leggero e resistente.
Per stendere fino a 20 metri di bucato.
Dimensioni aperto cm 177x56x94h
Dimensioni chiuso cm 56x3x133h
Peso 2,0 kg
Cod. 59878



€26,50



STENDIBIANCHERIA A CAVALLETTO 'LOCK CLASSIC ALUMINIUM'

in alluminio.
Per stendere fino a 22 metri di bucato.
Dimensioni aperto cm 56x180x110h
Dimensioni chiuso cm 56x3x133h
Cod. 95993



€13,90

STENDIBIANCHERIA A CAVALLETTO 'PELLICANO'

in resina.
Per stendere fino a 20 metri di bucato.
Dimensioni aperto cm 180x56x125h
Dimensioni chiuso cm 56x9x131h
Peso 5,7 kg
Cod. 90927



€9,90

STENDIBIANCHERIA A CAVALLETTO 'STENDIPRATICO'

in resina. Con ruote.
Per stendere fino a 18 m di bucato.
Dimensioni aperto cm 170x50x115h
Peso 3,4 kg
Cod. 1853



€18,50

STENDIBIANCHERIA A CAVALLETTO 'CUCCIOLA'

in resina.
L'unico che entra anche nella vasca da bagno.
Per stendere fino a 10 metri di bucato.
Dimensioni aperto cm 92x50x81h
Dimensioni chiuso cm 50x7x114h
Peso 2,0 kg
Cod. 56981



€21,50

STENDIBIANCHERIA A CAVALLETTO 'ZAFFIRO'

in resina.
Per stendere fino a 20 metri di bucato.
Con ruote.
Dimensioni aperto cm 182x55x88h
Dimensioni chiuso cm 55x10x127h
Peso 5,1 kg
Cod. 96348



€38,90



**STENDIBIANCHERIA
A CAVALLETTO 'PERLA'**

in resina. Con sistema antichiusura accidentale.

Per stendere fino a 20 metri di bucato.

Dimensioni aperto cm 190x55x90h

Dimensioni chiuso cm 55x10x130h

Peso 5,6 kg

Cod. 50350

€10,90



**STENDIBIANCHERIA
A CAVALLETTO 'JOLLY'**

in acciaio trattato e verniciato con polveri epossidiche.

Con piedini antiscivolo.

Per stendere fino a 18 metri di bucato.

Dimensioni aperto cm 180x55x93h

Dimensioni chiuso cm 55x5x129h

Peso 2,5 kg

Cod. 37317

€19,90



**STENDIBIANCHERIA
A CAVALLETTO 'ALUTECH'**

in acciaio verniciato con polveri epossidiche, griglia in alluminio verniciato.

Per stendere fino a 20 metri di bucato.

Dimensioni aperto cm 171x55x93h

Dimensioni chiuso cm 55x5x129h

Peso 2,6 kg

Cod. 91728

€39,50



**STENDIBIANCHERIA
A CAVALLETTO 'STENDISSIMO'**

in acciaio trattato e verniciato con polveri epossidiche.

Con ruote gommata antigraffio, angolari antiscivolo, guarnizioni antigraffio e innesto antichiusura accidentale. La griglia telescopica permette di stendere fino a 20 m di bucato.

Dimensioni aperto cm 108/187x57x94h

Dimensioni chiuso cm 57x6,4x131,5h

Peso 4,4 kg

Cod. 59049

€39,90



STENDIBIANCHERIA A CAVALLETTO 'DINAMIK 20'

in acciaio trattato e verniciato con polveri epossidiche.

Con ruote gommata antigraffio e guarnizioni antigraffio.

La griglia telescopica permette di stendere fino a 20 metri di bucato.

Dimensioni aperto cm 117/189x57x100h

Dimensioni chiuso cm 57x7x118h

Peso 4,9 kg

Cod. 6609

€42,90



STENDIBIANCHERIA A CAVALLETTO 'DINAMIK 30'

in acciaio trattato e verniciato con polveri epossidiche,

con prolunghe laterali. Con ruote gommata antigraffio e guarnizioni antigraffio. La griglia telescopica permette di stendere fino a 27 metri di bucato.

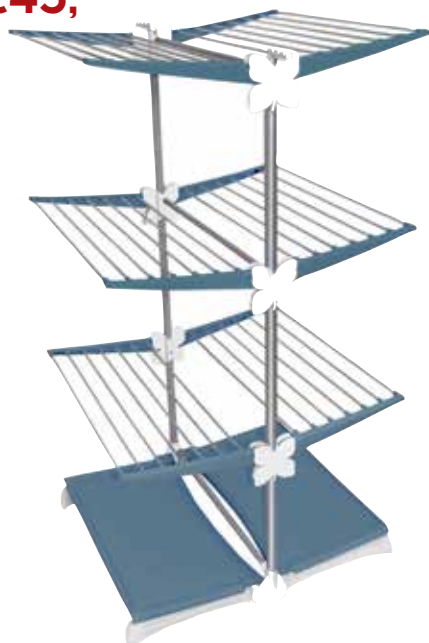
Dimensioni aperto cm 186/258x57x100h

Dimensioni chiuso cm 57x7x118h

Peso 5,4 kg

Cod. 8286

€45,⁹⁰



 meliconi

STENDIBIANCHERIA A TORRE 'STENDIMEGLIO JUNIOR'

in alluminio. Completamente richiudibile.

Per stendere fino a 30 metri di bucato.

Dimensioni aperto cm 73x84x132h

Dimensioni chiuso cm 73x12x132h

Cod. 19870

€89,⁹⁰



 meliconi

STENDIBIANCHERIA A TORRE 'STENDIMEGLIO MAXI'

in alluminio. Completamente richiudibile.

Per stendere fino a 60 metri di bucato.

Dimensioni aperto cm 90x94x180h

Dimensioni chiuso cm 90x18x137h

Cod. 27024

€38,⁹⁰



 meliconi

STENDIBIANCHERIA A TORRE 'LOCK TOWER 3'

in acciaio resinato con trattamento antiruggine.

Per stendere fino a 30 metri di bucato.

Dimensioni aperto cm 68x68x128h

Dimensioni chiuso cm 68x5x128h

Cod. 95992

€49,⁹⁰



 meliconi

STENDIBIANCHERIA A TORRE 'LOCK TOWER 4'

in acciaio resinato con trattamento antiruggine.

Per stendere fino a 40 metri di bucato.

Dimensioni aperto cm 68x68x164h

Dimensioni chiuso cm 68x5x164h

Cod. 95991



€24,50



STENDIBIANCHERIA A COLONNA 'VIP 40'

interamente in acciaio trattato e verniciato con polveri epossidiche.

Quattro griglie stendibiancheria, carrellato.

Per stendere fino a 40 metri di bucato.

Dimensioni aperto cm 71x71x164h

Dimensioni chiuso cm 71x5x164h

Peso 4,3 kg

Cod. 38752



€34,00



STENDIBIANCHERIA A COLONNA 'TORRE'

interamente in alluminio.

Quattro griglie stendibiancheria, carrellato.

Per stendere fino a 25 metri di bucato.

Dimensioni aperto cm 64x62x166h

Dimensioni chiuso cm 64x7x166h

Peso 3,0 kg

Cod. 59892



€34,90

STENDIBIANCHERIA A COLONNA 'SALVASPAZIO'

in acciaio con particolari in ABS antiurto.

Completamente richiudibile.

Per stendere fino a 18 metri di bucato.

Dimensioni cm 76x50x165h

Peso 5,0 kg

Cod. 42966



€49,90

ASCIUGABIANCHERIA PORTATILE

alimentazione 220 V. Elemento riscaldante ceramico.

Per asciugare fino a 5 kg di biancheria.

Dimensioni cm ø 66x152h

Cod. 4608

€1,50

TELO SALVABUCATO

in polietilene trasparente ad alto spessore.

Per proteggere il bucato nelle giornate piovose.

Dimensioni cm 200x300

Cod. 34868





€2,00

OMBRELLO MINI 'P165'

apertura manuale.
Fodero in PVC.
Diametro 90 cm
Otto fantasie assortite
Cod. 93547



€2,00

OMBRELLO MINI 'P164'

apertura manuale.
Fodero in PVC.
Diametro 90 cm
Otto colori assortiti
Cod. 99190



€4,50

OMBRELLO MINI 'P195'

apertura automatica.
Fantasia cravatta.
Diametro 95 cm
Quattro colori assortiti
Cod. 99187



€5,50

OMBRELLO MINI 'H13'

apertura automatica.
Bacchette antivento.
Diametro 97 cm
Quattro fantasie assortite
Cod. 41126



€5,90

OMBRELLO MINI 'P183'

apertura automatica.
Bacchette antivento.
Diametro 97 cm
Sei colori assortiti
Cod. 99188



€5,50

OMBRELLO MINI 'H16'

apertura automatica.
Bacchette antivento.
Diametro 105 cm
Quattro fantasie assortite
Cod. 410



€6,50

OMBRELLO 'APRI E CHIUDI'

apertura e chiusura automatica.
Bacchette antivento.
Diametro 97 cm
Sei colori assortiti
Cod. 99189



€6,50

OMBRELLO 'APRI E CHIUDI'

apertura e chiusura automatica.
Bacchette antivento.
Diametro 97 cm
Quattro colori assortiti
Cod. 93541





€3,99

OMBRELLO 'DONNA'
apertura automatica.
Diametro 105 cm
Quattro fantasie assortite
Cod. 93543



€3,99

OMBRELLO 'UOMO'
apertura automatica.
Fantasia cravatta.
Diametro 105 cm
Quattro colori assortiti
Cod. 93542



€5,50

OMBRELLO 'D326'
apertura automatica.
Bacchette antivento.
Diametro 105 cm
Quattro colori assortiti
Cod. 96295



€6,90

OMBRELLO 'CAMOUFLAGE'
apertura automatica.
Fantasia mimetica.
Diametro 108 cm
Due colori assortiti
Cod. 99191



€4,50

OMBRELLO 'SCOZZESE'
apertura automatica.
Bacchette antivento.
Diametro 112 cm
Quattro colori assortiti
Cod. 93544



€4,90

OMBRELLO 'G527'
apertura automatica.
Bacchette antivento.
Diametro 112 cm
Tre colori assortiti
Cod. 41127



€4,90

OMBRELLO 'SPICCHI'
apertura automatica.
Bacchette antivento.
Diametro 112 cm
Quattro colori assortiti
Cod. 96297



€4,50

OMBRELLO 'CAMOUFLAGE'
apertura automatica.
Fantasia mimetica.
Diametro 115 cm
Tre colori assortiti
Cod. 93545



€4,50

OMBRELLO 'MAXI'
apertura automatica.
Misura maxi, 10 stecche.
Diametro 122 cm
Otto colori assortiti
Cod. 99185

PROFUMATORI PER AMBIENTI



€2,50/pz

con bastoncino.
Flacone da 125 ml
Sei fragranze assortite
Cod. 92986



€1,20

con bastoncino.
Flacone da 30 ml
Dodici fragranze assortite
Cod. 94943



€1,69

spray da 250 ml
Sei fragranze assortite
Cod. 96419



€1,50

spray da 280 ml
Sei fragranze assortite
Cod. 93508



€0,69

spray da 59 ml
Sei fragranze assortite
Cod. 96418



€1,50/3pz

set 3 profumatori gel da 50 g
Sei fragranze assortite
Cod. 93512



€1,50

vaschetta perle gel da 150 g
Sei fragranze assortite
Cod. 93511



€1,50/2pz

set 2 candele profumate in
bicchiere di vetro.
Dimensioni mm ø 45x60h
Sei fragranze assortite
Cod. 95916



€0,70

candela in barattolo di vetro.
Dimensioni mm ø 55x55h
Sei fragranze assortite
Cod. 93506



€1,20

candela in vasetto di vetro.
Dimensioni mm ø 75x75h
Sei fragranze assortite
Cod. 93505



€0,89

BRUCIA OLI
in ceramica.
Dimensioni mm 65x70h
Tre colori assortiti
Cod. 93507

Made in Italy



€1,30 €2,50 €4,50

TEA LIGHT

diametro 38 mm, altezza 15 mm
Colore bianco

Cod. 92450 Confezione da 25 pezzi
Cod. 92449 Confezione da 50 pezzi
Cod. 69708 Confezione da 100 pezzi